



**PEMERINTAH
KABUPATEN SOLOK**

**LAPORAN KINERJA INSTANSI
PEMERINTAH (LKjIP)
TAHUN 2023**



DINAS PENDIDIKAN PEMUDA DAN OLAHRAGA

Kata Pengantar

Puji dan syukur selalu kami persembahkan kepada Allah SWT karena atas taufik dan hidayah-Nya Laporan Kinerja Instansi Pemerintah (LKjIP) Dinas Pendidikan Pemuda dan Olahraga Kabupaten Solok Tahun 2023 dapat disusun dengan baik.

Laporan Kinerja Instansi Pemerintah (LKjIP) merupakan bentuk pertanggungjawaban Dinas Pendidikan Pemuda dan Olahraga dalam melaksanakan kegiatan sesuai dengan perencanaan yang tertuang dalam Rencana Kerja (Renja) dan Perjanjian Kinerja Tahun 2023.

Tujuan penyusunan LKjIP adalah untuk memberikan informasi yang akurat dan terukur atas pelaksanaan program dan kegiatan yang dilakukan oleh Dinas Pendidikan Pemuda dan Olahraga pada tahun 2023.

Selanjutnya hasil dari pencapaian kinerja pada tahun 2023 bukanlah usaha dari perorangan melainkan hasil kerja keras dari seluruh jajaran Dinas Pendidikan Pemuda dan Olahraga. Oleh karena itu terima kasih kepada semua pihak yang telah membantu penyusunan LKjIP Tahun 2023. Akhirnya kritik dan saran yang membangun juga kami butuhkan demi kesempurnaan dimasa datang.

Demikianlah Laporan Akuntabilitas Kinerja Instansi Pemerintah (LKjIP) tahun 2023 kami sampaikan agar dapat menjadi sumber informasi bagi semua pihak, terima kasih.

Arosuka, Februari 2024

Kepala Dinas Pendidikan Pemuda dan Olahraga



ZAINAL JUSMAR, S.Pd, MM, M.Si

Pembina Tk. I/ IV.B

NIP. 197305161999031004

Daftar Isi

Kata Pengantar	i
Daftar Isi	ii
BAB I: PENDAHULUAN	
A. Latar Belakang	1
B. Tugas dan fungsi	1
C. Struktur Organisasi	2
D. Isu-Isu Penting Penyelenggaraan Tupoksi	5
E. Sumber Daya Manusia	7
F. Sistematika Penyajian	8
BAB II: PERENCANAAN KINERJA	
A. Rencana Strategis	9
B. Indikator Kinerja Utama (IKU)	14
C. Perjanjian Kinerja Tahun 2023	14
D. APBD Bidang Pendidikan Tahun 2023	16
BAB III: AKUNTABILITAS KINERJA	
A. Analisis Capaian Kinerja Tahun 2023	19
B. Akuntabilitas Keuangan 2023	38
BAB IV: PENUTUP	
A. Kesimpulan	42
B. Strategi Pemecahan Masalah	43
C. Saran	43

Daftar Tabel:

1. Tabel 2.1: IKU Dinas Pendidikan Pemuda dan Olahraga Kab Solok
2. Tabel 2.2: Strategi dan Kebijakan dalam Rangka Mencapai Visi, Misi RPJMD Kab Solok 2021-2026
3. Tabel 2.3: Laporan Perjanjian Kinerja 2023
4. Tabel 2.4: Rincian Program, Kegiatan, dan Anggaran 2023
5. Tabel 3.1: Rentang Nilai Capaian Kinerja
6. Tabel 3.2: Pencapaian IKU Disdikpora Tahun 2023
7. Tabel 3.3: Pencapaian APM PAUD Tahun 2023
8. Tabel 3.4: Perbandingan Kinerja Tahun Ini dengan Target Renstra 2026
9. Tabel 3.5: Perbandingan Capaian Nasional, Provinsi dan Kab Solok
10. Tabel 3.6: Realisasi Anggaran Pencapaian APM PAUD Tahun 2023
11. Tabel 3.7: Pencapaian APM SD/MI Tahun 2023
12. Tabel 3.8: Perbandingan Capaian Tahun Ini dengan Resntra 2026
13. Tabel 3.9: Perbandingan Capaian Nasional, Provinsi, dan Kab Solok Tahun 2023
14. Tabel 3.10: Realisasi Anggaran Pencapaian APM SD/MI Tahun 2023
15. Tabel 3.11: Pencapaian APM SMP/MTs
16. Tabel 3.12: Perbandingan Kinerja Tahun Ini dengan Target Renstra Tahun 2026
17. Tabel 3.13: Ketersediaan Anggaran dan Realisasi Tahun 2023
18. Tabel 3.14: Pencapaian APM Kesetaraan
19. Tabel 3.15: Perbandingan Kinerja Tahun ini dengan Target Akhir Resntra 2026
20. Tabel 3.16: Ketersediaan Anggaran APM Kesetaraan Tahun 2023
21. Tabel 3.17: Pencapaian Persentase Lulus uji Kompetensi Literasi SD
22. Tabel 3.18: Perbandingan Kinerja Tahun ini dengan Target Akhir Resntra 2026

23. Tabel 3.19: Pencapaian Persentase Lulus uji Kompetensi Numerasi SD
24. Tabel 3.20: Perbandingan Kinerja Tahun ini dengan Target Akhir
Resntra 2026
25. Tabel 3.21: Pencapaian Persentase Lulus uji Kompetensi Literasi SMP
26. Tabel 3.22: Perbandingan Kinerja Tahun ini dengan Target Akhir
Resntra 2026
27. Tabel 3.23: Pencapaian Persentase Lulus uji Kompetensi Numerasi SMP
28. Tabel 3.24: Perbandingan Kinerja Tahun ini dengan Target Akhir
Resntra 2026
29. Tabel 3.17: Persentase Pemuda Berwirausaha Tahun 2023
30. Tabel 3.18: Ketersediaan Anggaran Tahun 2023
31. Tabel 3.19: Pencapaian Pemerolehan Medali Kejuaraan Tahun 2023
32. Tabel 3.20: Ketersediaan Anggaran dan Realisasi Tahun 2023
33. Tabel 3.21: Anggaran dan Realisasi Tahun 2023

Daftar Lampiran:

1. SK IKU Dinas Pendidikan Pemuda dan Olahraga Tahun 2021-2026
2. Perjanjian Kinerja (PK) Dinas Pendidikan Pemuda dan Olahraga Tahun 2023
3. Capaian IKU Dinas Pendidikan Pemuda dan Olahraga Tahun 2023
4. Data Penduduk sesuai Usia dari Disdukcapil Kabupaten Solok Tahun 2023

BAB I PENDAHULUAN

A. Latar Belakang

Akuntabilitas Instansi Pemerintah merupakan perwujudan kewajiban Instansi Pemerintah untuk mempertanggungjawabkan keberhasilan atau kegagalan atas pelaksanaan kegiatan. Pemerintah yang baik dan bersih merupakan prasyarat bagi setiap pemerintahan untuk mewujudkan aspirasi dan tuntutan masyarakat dalam mencapai tujuan serta cita-cita berbangsa dan bernegara. Untuk itu diperlukan penerapan sistem pertanggungjawaban yang tepat, jelas, terukur dan *legitimate* serta akuntabel sehingga penyelenggaraan pemerintahan dan pembangunan dapat berlangsung secara berdaya guna, berhasil guna, bersih dan bertanggungjawab.

Dinas Pendidikan Pemuda dan Olahraga (Disdikpora) Kabupaten Solok merupakan salah satu Organisasi Perangkat Daerah (OPD) yang berada di daerah Kabupaten Solok. Disdikpora Kabupaten Solok merupakan unsur pelaksana urusan pemerintahan bidang pendidikan, dan urusan pemerintahan bidang pemuda dan olahraga. Disdikpora dipimpin oleh Kepala Disdikpora yang berkedudukan dibawah dan bertanggung jawab kepada Bupati melalui Sekretaris Daerah.

Sebagai bagian dari unsur pelaksana pemerintahan, Dinas Pendidikan Pemuda dan Olahraga Kabupaten Solok pun menyusun Laporan Kinerja Tahun 2023 sebagai bentuk dari pertanggungjawaban kepada publik tentang apa yang telah direalisasikan. Selanjutnya, hal yang dilaporkan dalam LKjIP ini merupakan hasil dari kegiatan tahun 2023.

B. Tugas dan Fungsi

Berdasarkan Peraturan Bupati Solok Nomor 7 Tahun 2018 tentang Kedudukan, Susunan Organisasi, Tugas dan Fungsi, serta Tata Kerja Dinas Pendidikan, Pemuda dan Olahraga menjelaskan bahwa Dinas Pendidikan, Pemuda dan Olahraga mempunyai tugas membantu Bupati melaksanakan urusan pemerintahan dan tugas pembantuan bidang pendidikan dan bidang pemuda dan olahraga. Dalam melaksanakan tugasnya tersebut, Disdikpora menyelenggarakan fungsi sebagai berikut:

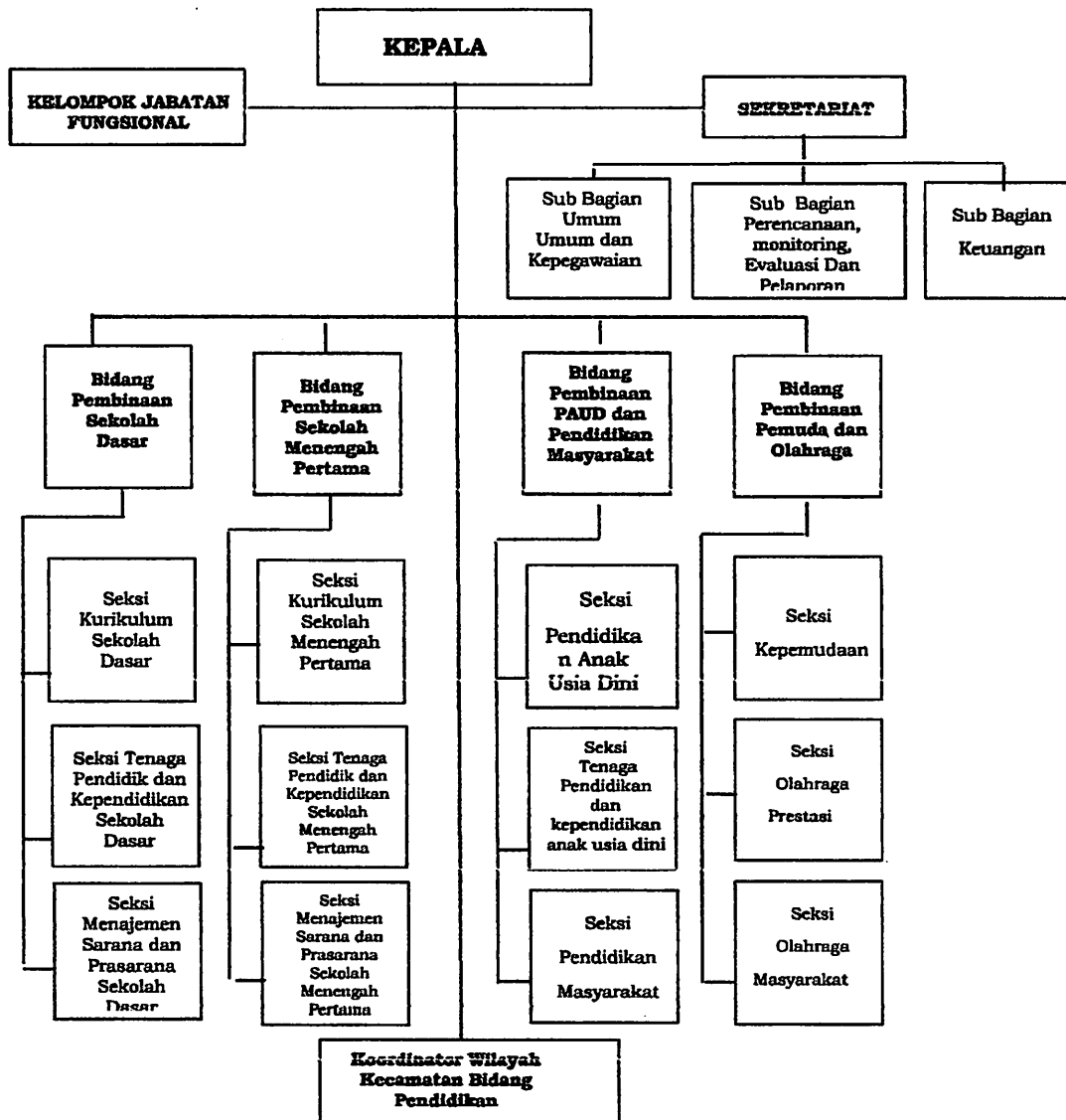
1. Perumusan kebijakan di bidang pendidikan dan bidang pemuda dan olahraga;
2. Pelaksanaan kebijakan di bidang pendidikan dan bidang pemuda dan olahraga;
3. Pelaksanaan evaluasi dan pelaporan di bidang pendidikan dan bidang pemuda dan olahraga;
4. Pelaksanaan administrasi Disdikpora; dan
5. Pelaksanaan fungsi lain yang diberikan oleh Bupati terkait dengan tugas dan fungsinya.

Dalam menjalankan tugas dan fungsinya Dinas Pendidikan Pemuda dan Olahraga memiliki susunan organisasi sebagai berikut:

1. Kepala;
2. Sekretariat, mempunyai fungsi sebagai berikut:
 - a. Penyusunan program dan anggaran meliputi penyusunan Renstra, Renja dan RKA;
 - b. Penyelenggaraan administrasi perkantoran yang meliputi ketatausahaan, kepegawaian, rumah tangga, hukum, organisasi dan hubungan masyarakat; dan
 - c. Penyelenggaraan urusan keuangan dan kelengkapan yang meliputi: perbendaharaan, pendapatan, pengelolaan barang milik daerah, tindak lanjut laporan hasil pemeriksaan, monitoring dan pelaporan.

C. Struktur Organisasi

Berdasarkan Peraturan Daerah Kabupaten Solok Nomor 8 Tahun 2016 tentang Pembentukan dan Susunan Peraturan Daerah dan Peraturan Bupati Kabupaten Solok Nomor 7 Tahun 2018 tentang Kedudukan, Susunan Organisasi, Tugas dan Fungsi, serta Tata Kerja Dinas Pendidikan Pemuda dan Olahraga, dicantumkan bagian susunan organisasi Dinas Pendidikan Pemuda dan Olahraga sebagai berikut :



Peran strategis Dinas Pendidikan Pemuda dan Olahraga Kabupaten Solok tercermin dari tugas dan fungsinya yaitu mewujudkan pendidikan di semua jenjang pendidikan dan mewujudkan prestasi kepemudaan dan olahraga.

Dalam menjalankan tugas pokok dan fungsinya Dinas Pendidikan Pemuda dan Olahraga Kabupaten Solok perlu mempertimbangkan faktor-faktor yang menjadi kekuatan, kelemahan, peluang dan ancaman dalam melaksanakan pembangunan kabupaten Solok untuk kedepannya, antara lain sebagai berikut:

1. Kekuatan (*Strengths*)

- a. Dinas Pendidikan Pemuda dan Olahraga Kabupaten Solok lahir dengan Peraturan Daerah Kabupaten Solok Nomor 8 tahun 2016 tentang Pembentukan dan Susunan Perangkat Daerah Kabupaten Solok.
- b. Adanya pembagian tugas yang jelas sesuai dengan tupoksi dimana Dinas Pendidikan Pemuda dan Olahraga memiliki 4 bidang utama diluar Sekretariat, yaitu Bidang Pembinaan Sekolah Dasar, Bidang Pembinaan Sekolah Menengah Pertama, Bidang pembinaan Pendidikan Anak Usia Dini dan Pendidikan Masyarakat, dan Bidang Pembinaan Pemuda dan Olahraga. Pembagian Tugas dan tanggung jawab telah berdasarkan kegiatan dari masing-masing bidang tersebut.

2. Kelemahan (*Weaknesses*)

- a. Kuantitas SDM pegawai belum cukup memadai karena keadaan SDM Dinas Pendidikan Pemuda dan Olahraga saat ini berjumlah 86 orang, yang terdiri dari 46 orang PNS (38 orang pegawai Disdikpora, 8 orang pengawas SMP) dan 40 orang Tenaga Harian Lepas (THL). Dimana keberadaan mereka belum memadai dan belum cukup membantu Dinas Pendidikan Pemuda dan Olahraga dalam melaksanakan tugas pokok dan fungsinya.
- b. Belum optimalnya kualitas Sumber Daya Manusia (SDM) yang ada pada Dinas Pendidikan Pemuda dan Olahraga.
- c. Belum tersedianya data yang lengkap dan valid dalam perencanaan pembangunan daerah.
- d. Masih terbatasnya sarana dan prasarana pendukung kegiatan yang ada pada Dinas Pendidikan Pemuda dan Olahraga.

3. Peluang (*Opportunities*)

- a. Komitmen untuk memperkuat *good governance* di Kabupaten Solok
- b. Adanya bantuan dari Dana Alokasi Khusus (DAK) untuk beberapa kegiatan yang dapat menunjang pelaksanaan proses belajar mengajar dan pencapaian SPM Pendidikan di Kabupaten Solok.
- c. Partisipasi dan peran serta para pendukung serta pemerhati pendidikan di masyarakat sangat diperlukan dalam meningkatkan kualitas pendidikan.
- d. Potensi membangun kemitraan dengan pemerhati pendidikan serta kalangan yang peduli terhadap kelangsungan pendidikan generasi kabupaten Solok.

4. Ancaman (*Threats*)

- a. Intervensi politis terhadap perencanaan pembangunan masih sangat kuat. Salah satu hal yang menghambat dalam proses pembangunan adalah adanya keinginan-keinginan politis Kepala Daerah maupun anggota Dewan yang terkadang tidak sejalan dengan RPJMD maupun Renstra yang telah disusun;
- b. Terjadinya mutasi dan rotasi pejabat di lingkungan Pemerintah Daerah Kabupaten Solok yang tidak sesuai dengan latar belakang pendidikan;
- c. Adanya perubahan dan tumpang tindih regulasi di pusat dan di daerah serta antar kementerian dan lembaga

D. Isu-isu Penting Penyelenggaraan Tugas dan Fungsi

Dinas Pendidikan Pemuda dan Olahraga

Pada Dinas Pendidikan Pemuda dan Olahraga yang menjadi isu-isu penting dalam penyelenggaraan tugas dan fungsinya saat ini, dapat dijabarkan sebagai berikut:

1. Tenaga pendidik dan kependidikan masih ada yang belum memenuhi standar kompetensi sehingga belum memiliki sertifikat pendidik. Hasil Perolehan Data Pendidikan Kabupaten Solok tahun 2023 menunjukkan bahwa jumlah guru PAUD sebanyak 1.114 orang. Jumlah guru PAUD yang berkualifikasi S.1/ D.IV sebanyak 879 orang atau 78,90%. Sementara guru PAUD yang sudah memiliki sertifikat pendidik hanya 204 orang atau 18,31% dari jumlah guru yang ada.

Selanjutnya jumlah guru Sekolah Dasar (SD) saat ini sebanyak 3.903 orang. Guru SD yang sudah berkualifikasi S.1 sebanyak 3.637 orang atau 93,18%. Sedangkan guru SD yang sudah memiliki sertifikat pendidik berjumlah 1.866 orang atau 47,80% dari jumlah guru yang ada.

Berikutnya jumlah guru SMP di kabupaten Solok sebanyak 1.385 orang. Dari jumlah tersebut sebanyak 1.327 orang sudah berijazah S.1/ D.IV atau 95,81%. Sedangkan jumlah guru SMP yang sudah memiliki sertifikat pendidik berjumlah 658 orang atau 447,50% dari jumlah guru yang ada.

Hal tersebut disebabkan oleh beberapa faktor sebagai berikut:

- a. Rendahnya motivasi guru dalam mengikuti kegiatan Pengembangan Keprofesian Berkelanjutan (PKB) meskipun saat ini banyak tawaran dan peluang mengikuti kegiatan PKB baik secara mandiri ataupun kelompok melalui pola belajar dalam jaringan (online) maupun luar jaringan (offline);
 - b. Rendahnya motivasi guru untuk mengupgrade pengetahuan dan ketrampilan khususnya dalam penguasaan IPTEK;
 - c. Kesempatan untuk mengikuti diklat terbatas.
 - d. Minat baca tenaga pendidik dan kependidikan rendah.
 - e. Pustaka Sekolah belum memenuhi standar
2. Penyebaran Pendidik dan Tenaga Kependidikan yang belum merata

Selanjutnya yang menjadi permasalahan dan hambatan dalam menyelenggarakan tugas dan fungsi Dinas Pendidikan Pemuda dan Olahraga adalah

- a. Masih terbatasnya ketersediaan dana untuk membiayai program dan kegiatan Dinas Pendidikan Pemuda dan Olahraga;
- b. Kualitas sumber daya manusia yang belum memadai;
- c. Sarana dan Prasarana dibidang pendidikan yang belum terpenuhi sesuai standar.

Faktor-faktor diatas memiliki dampak terhadap ketercapaian Standar Pelayanan Minimal (SPM) dibidang pendidikan.

Selanjutnya tantangan dan peluang yang dihadapi Dinas Pendidikan Pemuda dan Olahraga Kabupaten Solok adalah:

1. Upaya peningkatan jumlah guru yang memiliki sertifikasi di tahun 2023 melalui Pendidikan Profesi Guru dalam Jabatan (PPG DALJAB)
2. Upaya pemenuhan jumlah guru yang memiliki kualifikasi S-1/D.IV
3. Upaya peningkatan jumlah guru yang memiliki kesempatan untuk mengembangkan diri seperti diklat, bimtek terkait tupoksinya.

E. Sumber Daya Manusia

Jumlah Pegawai di Dinas Pendidikan Pemuda dan Olahraga adalah sebanyak 86 orang, terdiri dari 46 orang PNS (38 orang pegawai Disdikpora, 8 orang pengawas SMP) dan 40 orang Tenaga Harian Lepas (THL). Dari 46 orang PNS di Disdikpora memiliki pangkat dan golongan, tingkat pendidikan yang berbeda-beda. Untuk lebih jelasnya dapat dilihat tabel berikut:

Tabel 1.1
Komposisi Sumber Daya Manusia (SDM) Disdikpora
Tahun 2023

No	JABATAN	Jml	GOLONGAN			NON PNS	KUALIFIKASI AKADEMIK	
			IV	III	II		S.1	NON S.1
1	DISDIKPORA	78	4	31	3	40	70	8
2	PENGAWAS SD	21	21				21	
3	PENGAWAS SMP	8	8				8	
4	PENILIK	7	7				7	
5	GURU PAUD	1.114	23	58		1.033	879	235
6	GURU SD	3.903	893	1.098	94	1.818	3.637	266
7	GURU SMP	1.385	438	327		575	1.327	58
8	TUTOR PNF	45				45	45	
9	PENUNJANG SMP	318		15	18	258	61	257
10	PENUNJANG SD	857		35	23	799	198	659
	JUMLAH	7.736	1.394	1.609	138	4.555	6.253	1.483

Sumber: Data Disdikpora Kab Solok Tahun 2023

Berdasarkan tabel 1.1 diatas dapat dijelaskan bahwa komposisi Sumber Daya Manusia (SDM) yang ada dilingkungan Dinas Pendidikan Pemuda dan Olahraga terlihat cukup banyak. Pada lingkungan internal Disdikpora sendiri saat ini jumlah pegawai aktif sebanyak 78 orang yang terdiri dari 38 orang PNS dan Tenaga Harian Lepas (THL) 40 orang. Selanjutnya Disdikpora memiliki pengawas SMP sebanyak 8 orang yang akan mengawasi sebanyak 73 SMP negeri dan swasta di kabupaten Solok. Dan pengawas SD berjumlah 21 orang yang tersebar di 14 kecamatan dengan beban pengawasan sebanyak 365 SD negeri dan swasta di kabupaten Solok. Selanjutnya Disdikpora juga memiliki pengawas PAUD dan Dikmas atau yang lebih dikenal dengan penilik PAUD dan DIKMAS sebanyak 7 orang. Penilik PAUD 6 orang yang akan membina sebanyak 368 lembaga PAUD di kabupaten Solok dan 1 orang penilik PKBM yang membina lembaga PKBM dan SKB sebanyak 20 lembaga di kabupaten Solok.

Berikutnya Disdikpora memiliki kepala SMP sebanyak 73 orang dan kepala SD sebanyak 365 orang dan kepala PAUD sebanyak 368 orang serta kepala PKBM dan SKB sebanyak 20 orang. Disamping itu Disdikpora juga memiliki jajaran dengan komposisi tenaga pendidik. Tenaga Pendidik atau guru serta tutor yang dimiliki sebanyak 6.447 orang. Guru SMP berjumlah 1.385 orang, guru SD sebanyak 3.903 orang, guru PAUD berjumlah 1.114 orang dan tutor PKBM/SKB sebanyak 45 orang. Sedangkan untuk membantu kelancaran proses kegiatan pendidikan di satuan pendidikan Disdikpora memiliki sebanyak 318 orang tenaga penunjang di jenjang SMP dan tenaga penunjang di jenjang SD sebanyak 857 orang.

F. Sistematika Penyajian

Adapun Sistematika Penyajian laporan ini adalah sebagai berikut:

Bab I	Pendahuluan Pada Bab ini menguraikan latar belakang, Tugas, fungsi dan struktur Organisasi perangkat Daerah, Aspek Strategis Organisasi, Isu-isu Penting penyelenggaraan Tugas dan Fungsi Dinas Pendidikan Pemuda dan Olahraga, Sumber Daya Manusia dan Sistematika Penyajian
Bab II	Perencanaan Kinerja Pada bab ini diuraikan tentang rencana strategis dan ringkasan/ikhtisar Perjanjian Kinerja Tahun 2023
Bab III	Akuntabilitas Kinerja Pada bab ini diuraikan tentang pengukuran capaian kinerja, analisis pencapaian kinerja, capaian kinerja berdasarkan sasaran dan akuntabilitas keuangan
Bab IV	Penutup Pada bab ini diuraikan simpulan umum atas capaian kinerja organisasi serta langkah dimasa mendatang yang akan dilakukan organisasi untuk meningkatkan kinerjanya
Lampiran	Perjanjian Kerja
	Lain - lain yang dianggap perlu

BAB II

PERENCANAAN KINERJA

A. Rencana Strategis

Dalam sistem akuntabilitas kinerja instansi pemerintah, perencanaan strategis merupakan langkah awal yang harus dilakukan oleh instansi pemerintah agar mampu menjawab tuntutan lingkungan strategis local, nasional, global dan tetap berada dalam tatanan system administrasi Negara kesatuan Republik Indonesia. Dengan pendekatan perencanaan strategis yang jelas dan sinergis, instansi pemerintah lebih dapat menyelaraskan visi dan misinya dengan kekuatan, kelemahan, peluang dan ancaman/kendala yang dihadapi dalam upaya meningkatkan akuntabilitas kerjanya.

Rencana Strategis (Renstra) OPD merupakan penjabaran teknis Rencana Pembangunan Jangka Menengah Daerah (RPJMD) yang berfungsi sebagai dokumen perencanaan teknis operasional dalam menentukan arah kebijakan serta indikasi program dan kegiatan setiap urusan bidang dan/ atau fungsi pemerintahan untuk jangka waktu 5 (lima) tahun. Rencana Strategis (Renstra) akan memberikan pedoman dan arah dalam mendukung pencapaian target Rencana Pembangunan Jangka Menengah Daerah (RPJMD) Kabupaten Solok tahun 2022-2026 yang telah ditetapkan melalui Peraturan daerah Kabupaten Solok Nomor 8 tahun 2016. Dalam rangka pelaksanaan pembangunan dan sesuai dengan tugas Pokok dan fungsinya Dinas Pendidikan Pemuda dan Olahraga mempunyai suatu visi agar pembangunan yang dilaksanakan lebih terarah dan sasaran yang jelas dimasa yang akan datang.

Menurut Undang-Undang Nomor 25 Tahun 2010 tentang Sistem Perencanaan Pembangunan Nasional pasal 1 ayat 12 dan ayat 13 tentang Ketentuan Umum, visi dan misi, menyatakan bahwa, visi adalah rumusan umum mengenai keadaan yang diinginkan pada akhir periode perencanaan. Sedangkan misi adalah rumusan umum mengenai upaya-upaya yang akan dilaksanakan untuk mewujudkan visi. Dinas Pendidikan Pemuda dan Olahraga Kabupaten Solok sebagai sebuah lembaga pendidikan daerah memiliki peran strategis dan tidak terpisahkan dari upaya perwujudan visi dan misi daerah. Dalam hal ini Dinas Pendidikan Pemuda dan Olahraga perlu menunjukkan kesiapan aparatur perencananya dalam menetapkan langkah

langkah yang dapat bersinergis dalam upaya mewujudkan visi dan misi daerah tersebut. Untuk itu Disdikpora Kabupaten Solok perlu merumuskan visi yang menjadi gambaran cita-cita dan tujuan yang akan dicapai untuk 5 tahun mendatang yang nantinya akan dijadikan sebagai landasan dalam melaksanakan tugas pokok dan fungsi sebagai lembaga pendidikan di Kabupaten Solok. Untuk mengukur keberhasilan pencapaian sasaran strategis, perlu ditetapkan Indikator Kinerja Utama (IKU). IKU berperan dalam merubah sesuatu yang bersifat normatif (sasaran strategis) menjadi definitif, terukur dan realistis. Berikut ini adalah gambaran IKU Dinas Pendidikan Pemuda dan Olahraga Kabupaten Solok tahun 2023.

Tabel 2.1
Indikator Kinerja Utama Disdikpora
Kabupaten Solok tahun 2023

No.	Indikator Kinerja Utama	Target	Satuan
1	Angka Partisipasi Murni (APM) PAUD	85,00	%
2	Angka Partisipasi Murni (APM) SD/MI	99,61	%
3	Angka Partisipasi Murni (APM) SMP/MTs	97,50	%
4	Angka Partisipasi Murni (APM) Kesetaraan	4,75	%
5	Persentase Pemuda Berwirausaha	20	%
6	Jumlah pemerolehan Medali	6	medali

Sumber: Renstra Disdikpora Kab Solok Tahun 2022-2026

Dalam rangka mencapai tujuan dan sasaran yang telah ditetapkan, maka langkah selanjutnya adalah menetapkan strategi dan kebijakan. Strategi dan kebijakan merupakan sebuah pedoman untuk tindakan aktual dan sistematis secara terpadu yang dituangkan dalam bentuk program dan kegiatan. Berikut gambaran strategi dan kebijakan yang ditetapkan dalam rangka mencapai visi, misi, tujuan dan sasaran Dinas Pendidikan Pemuda dan Olahraga Kabupaten Solok.

Tabel 2.2
Strategi dan Kebijakan dalam Rangka Mencapai Visi dan Misi
Dinas Pendidikan Pemuda dan Olahraga Kabupaten Solok

VISI :			
<i>"Membangkit Batang Tarandam, Menjadikan Kabupaten Solok Menjadi Kabupaten Terbaik di Sumatera Barat"</i>			
MISI 5 : Meningkatkan Pembangunan Sumber Daya Manusia Yang Berkualitas			
Tujuan	Sasaran	Strategi	Arah Kebijakan
Meningkatkan Kualitas dan Daya Saing	Meningkatnya Pemerataan Akses dan	Meningkatkan akses terhadap	Meningkatkan kapasitas lembaga pendidikan terhadap layanan internet;

Sumber Daya Manusia Kabupaten Solok	Derajat Pendidikan Masyarakat	pelayanan pendidikan formal, non formal, dan informal	Meningkatkan kualitas dan pemerataan sarana prasarana pendidikan; PAUD, SD/MI, dan SMP/MTS;
			Memberikan perhatian khusus pada PAUD dan kecamatan dengan APK/APM rendah;
			Peningkatan akses dan kualitas pendidikan kesetaraan (Paket A, Paket B, dan Paket C);
			Mengintensifkan koordinasi, sinkronisasi dan kerjasama program pembangunan pendidikan dengan pemerintah dan nonpemerintah.
		Meningkatkan partisipasi masyarakat untuk memajukan pendidikan	Mendorong peningkatan efektifitas peran dan fungsi dewan pendidikan dan komite sekolah sebagai mitra pemerintah daerah;
			Mendorong peningkatan efektifitas peran masyarakat dalam memajukan pendidikan.
	Meningkatkannya Mutu Pendidikan; Merata dan Berkeadilan	Meningkatkan Akuntabilitas Tata Kelola Pendidikan	Menggelorakan motivasi pengelola dan <i>stakeholder</i> pendidikan untuk bangkit menjadi yang terbaik
			Memperbaiki tata kelola pendidikan agar lebih efektif, efisien, dan akuntabel
		Mempercepat Pemenuhan Delapan Standar Nasional Pendidikan dan Standar Pelayanan Minimal (SPM) Bidang Pendidikan	Mengefektifkan upaya pemenuhan delapan standar nasional pendidikan
			Meningkatkan kolaborasi dan kerjasama lintas OPD dan antarlembaga untuk percepatan pemenuhan delapan Standar Nasional Pendidikan dan SPM pendidikan
		Meningkatkan Pembinaan Prestasi dan Daya Saing Sekolah	Meningkatkan program pembinaan prestasi, minat bakat dan daya saing sekolah

		Meningkatkan pemerataan ketersediaan guru PNS pada masing-masing satuan pendidikan	Meningkatkan mutu dan pemerataan pendidik dan tenaga kependidikan
	Meningkatkannya Daya Saing Pemuda dan Olahraga	Meningkatkan Efektifitas dan Efisiensi Program Pembinaan Keolahragaan dan Kepemudaan	Meningkatkan Pembinaan Olahraga Prestasi
		Meningkatkan penyelenggaraan event-event olahraga baik pada tingkat nagari, kecamatan, hingga tingkat nasional	Meningkatkan kerjasama dalam rangka menyelenggarakan event-event olahraga baik pada tingkat nagari, kecamatan, hingga tingkat nasional
		Meningkatkan pembinaan organisasi kepemudaan	Meningkatkan peran serta pemerintah daerah dalam rangka melakukan pembinaan organisasi kepemudaan
		Mengembangkan Program Kemandirian, Kreativitas dan Daya Saing Pemuda melalui Program Wirausaha Pemuda, Taruna Tani, dan lain-lain	Meningkatkan Kerjasama Sinkronisasi Program Pembinaan dan Pemandirian Pemuda dengan Pemerintah Propinsi dan Pemerintah Pusat
			Meningkatkan program kemandirian, kreativitas dan daya saing pemuda melalui program wirausaha pemuda, taruna tani, dan lain-lain

Implementasi dari arah kebijakan harus dituangkan ke dalam bentuk program dan kegiatan serta sub kegiatan yang akan dilaksanakan oleh Dinas Pendidikan Pemuda dan Olahraga dalam waktu 5 (lima) tahun ke depan (2022-2026).

Adapun program dan kegiatan serta sub kegiatan tersebut adalah sebagai berikut :

1		PROGRAM PENGELOLAAN PENDIDIKAN
	1	Pengelolaan Pendidikan Sekolah Dasar
	1	Penambahan Ruang Kelas Baru
	2	Pembangunan Ruang Guru/Kepala Sekolah/TU
	3	Pembangunan Ruang Unit Kesehatan Sekolah
	4	Pembangunan Perpustakaan Sekolah
	5	Pembangunan Sarana, Prasarana dan Utilitas Sekolah
	6	Rehabilitasi Sedang/Berat Ruang Kelas
	7	Rehabilitasi Sedang/Berat Ruang Guru/ Kepsek/TU
	8	Rehabilitasi Sedang/Berat Perpustakaan Sekolah
	9	Rehabilitasi Sedang/Berat Sarana, Prasarana dan Utilitas Sekolah
	10	Pengadaan Mebel Sekolah
	11	Pengadaan Perlengkapan Sekolah
	12	Pengadaan Alat Praktik dan Peraga Siswa
	13	Penyelenggaraan Proses Belajar dan Ujian bagi Peserta Didik
	14	Pembinaan Minat, Bakat dan Kreativitas Siswa
	15	Pengembangan Karir Pendidik dan Tenaga Kependidikan pada Satuan Pendidikan Sekolah Dasar
	16	Pembinaan Kelembagaan dan Manajemen Sekolah
	17	Pengelolaan Dana BOS Sekolah Dasar
	2	Pengelolaan Pendidikan Sekolah Menengah Pertama
	18	Penambahan Ruang Kelas Baru
	19	Pembangunan Laboratorium
	20	Pembangunan Sarana, Prasarana dan Utilitas Sekolah
	21	Rehabilitasi Sedang/Berat Ruang Kelas Sekolah
	22	Pengadaan Mebel Sekolah
	23	Perlengkapan Belajar Peserta Didik
	24	Pengadaan Alat Praktik dan Peraga Siswa
	25	Penyelenggaraan Proses Belajar dan Ujian bagi Peserta Didik
	26	Pembinaan Minat, Bakat dan Kreativitas Siswa
	27	Pengembangan Karir Pendidik dan Tenaga Kependidikan pada Satuan Pendidikan Sekolah Menengah Pertama
	28	Pembinaan Kelembagaan dan Manajemen Sekolah
	29	Pengelolaan Dana BOS Sekolah Menengah Pertama
	3	Pengelolaan Pendidikan Anak Usia Dini (PAUD)
	30	Pembangunan Sarana, Prasarana dan Utilitas Sekolah
	31	Penyelenggaraan Proses Belajar PAUD
	32	Pengembangan Karir Pendidik dan Tenaga Kependidikan pada Satuan Pendidikan PAUD
	33	Pengelolaan Dana BOP PAUD
	4	Pengelolaan Pendidikan Nonformal/Kesetaraan
	34	Penyelenggaraan Proses Belajar Nonformal/Kesetaraan
	35	Pengelolaan Dana BOP Sekolah Nonformal/Kesetaraan
		URUSAN PEMERINTAHAN WAJIB YANG TIDAK BERKAITAN DENGAN PELAYANAN DASAR
		URUSAN PEMERINTAHAN BIDANG KEPEMUDAAN DAN OLAH RAGA
2		PROGRAM PENGEMBANGAN KAPASITAS DAYA SAING KEPEMUDAAN
	5	Pemberdayaan dan Pengembangan Organisasi Kepemudaan Tingkat Daerah Kabupaten/Kota
	36	Peningkatan Kapasitas Pemuda dan Organisasi Kepemudaan Kab/ Kota

3		PROGRAM PENGEMBANGAN KAPASITAS DAYA SAING KEOLAHRAGAAN
	6	Pembinaan dan Pengembangan Olahraga Pendidikan pada Jenjang Pendidikan yang menjadi Kewenangan Daerah Kab/kota
	37	Koordinasi, Sinkronisasi, dan Pelaksanaan Pemberdayaan Olahraga dan Penyelenggaraan Kompetisi Oleh Satuan Pendidika Dasar
	7	Pembinaan dan Pengembangan Olahraga Rekreasi
	38	Penyelenggaraan, Pengembangan dan Pemasalan Festival dan Olahraga Rekreasi
4		PROGRAM PENGEMBANGAN KAPASITAS KEPRAMUKAAN
	8	Pembinaan dan Pengembangan Organisasi Kepramukaan
	39	Pengembangan Kapasitas SDM Kepramukaan Tingkat Daerah
		SEMUA URUSAN
		SEMUA BIDANG URUSAN
5		PROGRAM PENUNJANG URUSAN PEMERINTAHAN DAERAH KABUPATEN/KOTA
	9	Perencanaan, Penganggaran, dan Evaluasi Kinerja Perangkat Daerah
	40	Penyusunan Dokumen Perencanaan Perangkat Daerah
	41	Koordinasi dan Penyusunan Laporan Capaian Kinerja dan Ikhtisar Realisasi Kinerja SKPD
	42	Evaluasi Kinerja Perangkat Daerah
	10	Administrasi Keuangan Perangkat Daerah
	43	Penyediaan Gaji dan Tunjangan ASN
	44	Koordinasi dan Penyusunan Laporan Keuangan Akhir Tahun SKPD
	11	Administrasi Barang Milik Daerah pada Perangkat Daerah
	45	Koordinasi dan Penilaian Barang Milik Daerah SKPD
	46	Penatausahaan Barang Milik Daerah pada SKPD
	12	Administrasi Barang Milik Daerah pada Perangkat Daerah
	47	Pendataan dan Pengolahan Administrasi Kepegawaian
	48	Pendidikan dan Pelatihan Pegawai Berdasarkan Tugas dan Fungsi
	49	Sosialisasi Peraturan Perundang-undangan
	13	Administrasi Umum Perangkat Daerah
	50	Penyediaan Komponen Instalasi Listrik/Penerangan Bangunan Kantor
	51	Penyediaan Peralatan dan Perlengkapan Kantor
	52	Penyediaan Peralatan rumah Tangga
	53	Penyediaan Bahan Logistik Kantor
	54	Fasilitasi Kunjungan Tamu
	55	Penyelenggaraan Rapat Koordinasi dan Konsultasi SKPD
	14	Pengadaan Barang Milik Daerah Penunjang Urusan Pemerintah Daerah
	56	Pengadaan Meubel
	57	Pengadaan Peralatan dan Mesin Lainnya
	15	Penyediaan Jasa Penunjang Urusan Pemerintahan Daerah
	58	Penyediaan Jasa Surat Menyurat
	59	Penyediaan Jasa Komunikasi, Sumber Daya Air dan Listrik
	60	Penyediaan Jasa Pelayanan Umum Kantor
	16	Pemeliharaan Barang Milik Daerah Penunjang Urusan Pemerintahan Daerah
	61	Penyediaan Jasa Pemeliharaan, Biaya Pemeliharaan dan Pajak Kendaraan Perorangan Dinas atau Kendaraan Dinas Jabatan
	62	Penyediaan Jasa Pemeliharaan, Biaya Pemeliharaan, Pajak, dan Perizinan Kendaraan Dinas Operasional atau Lapangan
	63	Pemeliharaan Peralatan dan Mesin Lainnya
	64	Pemeliharaan/Rehabilitasi Gedung Kantor dan Bangunan Lainnya

B. Indikator Kinerja Utama (IKU) Dinas Pendidikan Pemuda dan Olahraga

Indikator Kinerja Utama (IKU) merupakan ukuran atau indikator kinerja suatu instansi, utamanya dalam mencapai tujuan dan sasaran tertentu. Setiap lembaga atau instansi pemerintah wajib merumuskan indikator kinerja utama, dan menjadikan hal itu sebagai prioritas utama. Tujuan penyusunan Indikator Kinerja Utama (IKU) untuk mengetahui keberhasilan dari suatu tujuan dan sasaran strategis operasional. Dinas Pendidikan Pemuda dan Olahraga sudah menetapkan 6 (enam) Indikator Kinerja Utama (IKU) sebagai berikut:

1. Angka Partisipasi Murni (APM) PAUD
2. Angka Partisipasi Murni (APM) SD/MI
3. Angka Partisipasi Murni (APM) SMP/MTs
4. Angka Partisipasi Murni (APM) Kesetaraan
5. Persentase Pemuda Berwirausaha
6. Perolehan Medali Kejuaraan

C. Perjanjian Kinerja Tahun 2023

Perjanjian Kinerja merupakan kesepakatan kinerja antara atasan dan bawahan untuk mewujudkan target tertentu berdasarkan pada sumber daya yang dimiliki instansi dalam rentang waktu satu tahun. Dengan adanya perjanjian kinerja dapat menilai keberhasilan/kegagalan pencapaian tujuan dan sasaran dalam meningkatkan mutu pendidikan.

Perjanjian Kinerja Dinas Pendidikan Pemuda dan Olahraga Tahun 2023 menguraikan target kinerja yang hendak dicapai selama tahun 2023. Target kinerja merepresentasikan nilai kuantitatif yang ingin dicapai selama tahun 2023 dari semua indikator kinerja. Target kinerja pada tingkat sasaran strategis akan dijadikan tolak ukur dalam mengukur keberhasilan organisasi di dalam upaya pencapaian misi visi Dinas Pendidikan Pemuda dan Olahraga Kabupaten Solok.

Pada tahun 2023 sasaran dicapai ditetapkan dengan mempertimbangkan aspek-aspek sumber daya yang dimiliki dan dapat dikendalikan serta memperhatikan sasaran strategis Dinas Pendidikan Pemuda dan Olahraga serta indikator kinerja yang relevan.

Perjanjian Kinerja tahun 2023 sesuai dengan kedudukan, tugas dan fungsi yang ada. Perjanjian kinerja ini merupakan tolak ukur evaluasi

akuntabilitas kinerja pada tahun 2023 yang disusun berdasarkan Rencana Kinerja tahun 2023 yang telah ditetapkan. Berikut Perjanjian Kinerja Tahun 2023 Kepala Dinas Pendidikan Pemuda dan Olahraga Kabupaten Solok.

Tabel 2.3
Laporan Perjanjian Kinerja
Tahun 2023

N o	SASARAN STRATEGIS	INDIKATOR KINERJA	TARGET
1.	Meningkatnya akses dan derajat pendidikan yang terjangkau	Persentase APM PAUD	85,00%
		Persentase APM SD	99,61%
		Persentase APM SMP	97,50%
		Persentase Partisipasi Usia 7-18 th dalam pendidikan kesetaraan	4,75%
2	Meningkatnya mutu pendidikan yang membanggakan	Persentase siswa yang lulus uji kompetensi literasi tingkat SD	50%
		Persentase siswa yang lulus uji kompetensi numerasi tingkat SD	45%
		Persentase siswa yang lulus uji kompetensi literasi tingkat SMP	60%
		Persentase siswa yang lulus uji kompetensi Numerasi tingkat SMP	50%
3	Meningkatnya Kapasitas Kepemudaan yang Berdaya Saing	Persentase Pemuda yang Berwirausaha	20%
4	Meningkatnya Olahraga Pelajar yang Berprestasi	Jumlah Pemerolehan Medali dalam Kejuaraan Nasional maupun Internasional	6 Medali
N o	PROGRAM	ANGGARAN	KET
1.	Program Penunjang Urusan Pemerintahan Daerah Kab/ Kota	335.944.909.131	APBD
2.	Program Pengelolaan Pendidikan	129.216.262.467	APBD
3.	Program Pengembangan Kapasitas Daya Saing Kepemudaan	202.235.000	APBD
4.	Program Pengembangan Kapasitas Daya Saing Keolahragaan	513.711.948	APBD

5.	Program Pengembangan Kapasitas Daya Saing Kepramukaan	150.000.000	APBD
----	---	-------------	------

Sumber: DPA-P Disdikpora Tahun 2023

Berdasarkan tabel 2.3 diatas dapat dijelaskan bahwa Indikator Kinerja Utama yang ditetapkan oleh Dinas Pendidikan Pemuda dan Olahraga sebanyak 6 (enam) indikator. Sedangkan beberapa indikator merupakan Indikator Kinerja Kunci sebagai penunjang keberhasilan tercapainya Indikator Kinerja Utama (IKU).

D. Anggaran Pendapatan dan Belanja Daerah (APBD) bidang Pendidikan

Anggaran Pendapatan dan Belanja Daerah merupakan rincian anggaran yang digunakan oleh Dinas Pendidikan Pemuda dan Olahraga untuk melaksanakan program dan kegiatan disetipa bidang. Berikut rincian APBD tahun 2023 bidang pendidikan berdasarkan DPA-Perubahan 2023:

Tabel 2.4
Rincian Program, Kegiatan, dan Anggaran
Tahun 2023

NO	PROGRAM DAN KEGIATAN	ANGGARAN
1	PROGRAM PENUNJANG URUSAN PEMERINTAHAN DAERAH KABUPATEN/KOTA	335.944.909.131
1	Perencanaan, Penganggaran, dan Evaluasi Kinerja Perangkat Daerah	64.212.110
2	Administrasi Keuangan Perangkat Daerah	334.772.476.485
3	Administrasi Barang Milik Daerah pada Perangkat Daerah	16.250.000
4	Administrasi Kepegawaian Perangkat Daerah	126.404.000
5	Administrasi Umum Perangkat Daerah	342.022.883
6	Pengadaan Barang Milik Daerah Penunjang Urusan Pemerintah Daerah	100.495.000
7	Penyediaan Jasa Penunjang Urusan Pemerintahan Daerah	381.789.703
8	Pemeliharaan Barang Milik Daerah Penunjang Urusan Pemerintahan Daerah	141.258.950
2	PROGRAM PENEGLOLAAN PENDIDIKAN	129.216.262.467
1	Pengelolaan Pendidikan Sekolah Dasar	91.859.487.665
2	Pengelolaan Pendidikan Sekolah Menengah Pertama	23.034.727.976
3	Pengelolaan Pendidikan Anak Usia Dini	9.454.415.326

	4	Pengelolaan Pendidikan Non Formal/ Kesetaraan	4.867.631.500
	3	PROGRAM PENGEMBANGAN KAPASITAS DAYA SAING KEPEMUDAAN	202.235.000
	1	Pemberdayaan dan Pengembangan Organisasi Kepemudaan Tingkat Daerah Kabupaten/Kota	202.235.000
	4	PROGRAM PENGEMBANGAN KAPASITAS DAYA SAING KEOLAHRAGAAN	513.711.928
	1	Penyelenggaraan Kejuaraan Olahraga Tingkat Daerah Kabupaten/Kota	482.857.948
	2	Pembinaan dan Pengembangan Olahraga Rekreasi	30.853.980
	5	PROGRAM PENGEMBANGAN KAPASITAS KEPRAMUKAAN	150.000.000
	1	Pembinaan dan Pengembangan Organisasi Kepramukaan	150.000.000
TOTAL ANGGARAN APBD-P 2023			465.161.171.598

Sumber: DPA-P Disdikpora Tahun 2023

Pada anggaran perubahan tahun 2023 Dinas Pendidikan Pemuda dan Olahraga mendapatkan plafon anggaran sebanyak 465.161.171.598,- Anggaran tersebut dialokasikan untuk 5 program dan 16 kegiatan. Alokasi program penunjang urusan pemerintah Kab/Kota sebanyak Rp. 335.944.909.131,-. Program Pengelolaan Pendidikan sebanyak Rp. 129.216.262.467,-, Program Pengembangan Kapasitas Daya Saing Kepemudaan sebanyak Rp. 202.235.000,-, Program Pengembangan Kapasitas dan Daya Saing Keolahragaan sebanyak Rp. 513.711.928,-, dan Program Pengembangan Kapasitas Kepramukaan sebanyak Rp. 150.000.000.

BAB III

AKUNTABILITAS KINERJA

Akuntabilitas kinerja adalah kewajiban untuk menjawab dari perorangan, badan hukum atau pimpinan kolektif secara transparan mengenai keberhasilan atau kegagalan dalam melaksanakan misi organisasi kepada pihak-pihak yang berwenang menerima pelaporan akuntabilitas/pemberian amanah.

Dinas Pendidikan Pemuda dan Olahraga selaku pengemban amanah Pemerintah Kabupaten Solok untuk melaksanakan kewajiban berakuntabilitas melalui penyajian Laporan Kinerja Instansi Pemerintah yang dibuat sesuai ketentuan yang terkandung dalam Peraturan Presiden Republik Indonesia Nomor 29 Tahun 2014 tentang Sistem Akuntabilitas Kinerja Instansi Pemerintah dan Peraturan Menteri Pendayagunaan Aparatur Negara dan Reformasi Birokrasi Republik Indonesia Nomor 53 tahun 2014 tentang Petunjuk Teknis Perjanjian Kinerja, Pelaporan Kinerja dan Tata Cara Reviu atas Laporan Kinerja Instansi Pemerintah.

Evaluasi kinerja dimulai dengan pengukuran kinerja berdasarkan dokumen penetapan kinerja Dinas Pendidikan Pemuda dan Olahraga Kabupaten Solok Tahun 2023. Dokumen penetapan kinerja digunakan sebagai dasar pengukuran kinerja karena telah mempertimbangkan ketersediaan sumber daya yang dimiliki Dinas Pendidikan Pemuda dan Olahraga Kabupaten Solok Tahun 2023, secara realistis dihubungkan dengan anggaran yang tersedia.

Kinerja Dinas Pendidikan Pemuda dan Olahraga diukur berdasarkan Tingkat Pencapaian Sasaran dan Program/Kegiatan. Untuk mengetahui gambaran mengenai Tingkat Pencapaian Sasaran dan Program/Kegiatan dilakukan melalui media Rencana Kinerja yang dibandingkan dengan realisasinya.

Pencapaian Sasaran diperoleh dengan cara membandingkan Target dengan Realisasi Indikator Sasaran, Pencapaian Kinerja Program/Kegiatan diperoleh dengan cara membandingkan Target dengan Realisasi Indikator Kinerja Kegiatan yang terdiri dari *Input, Output, Outcome, Benefit, dan Impact*.

Media pengukuran Kinerja terdiri dari:

- a. Rencana Kinerja Tahunan
- b. Penetapan Kinerja
- c. Pengukuran Kinerja

Kemudian atas hasil pengukuran Kinerja tersebut dilakukan evaluasi untuk mengetahui keberhasilan dan kegagalan pencapaian sasaran strategis. Untuk mempermudah interpretasi atas pencapaian sasaran dan program/kegiatan serta indikator makro diberlakukan nilai disertai makna dari nilai pengukuran kinerja sebagai berikut:

Tabel 3.1

Rentang Nilai Capaian Kinerja

No.	Rentang Capaian Kinerja	Kategori Capaian Kinerja
1.	85% - 100%	Sangat Baik
2.	70% - <85%	Baik
3.	55% - <70%	Sedang
4.	<55%	Kurang Baik

Sumber : Modul 4 Sosialisasi Sistem Akuntabilitas Kinerja Instansi Pemerintah

Selanjutnya, berdasarkan hasil evaluasi kinerja dilakukan analisa pencapaian kinerja untuk memberikan informasi yang lebih transparan mengenai sebab-sebab tercapai atau tidak tercapainya kinerja yang diharapkan.

A. Analisis Capaian Kinerja Tahun 2023

Pengukuran Kinerja meliputi proses sistimatis dan berkesinambungan untuk menilai keberhasilan dan kegagalan pelaksanaan sesuai dengan progra, kebijakan, sasaran dan tujuan yang telah ditetapkan dalam mewujudkan visi, misi dan strategi.

Proses ini dimaksud untuk menilai pencapaian setiap indikator kinerja guna memberikan gambaran tentang keberhasilan dan kegagalan pencapaian tujuan dan sasaran. Pencapaian setiap indikator kinerja dilakukan dengan metodologi perbandingan capaian kinerja (performance result) dengan rencana kinerja (performance plan) pada tahun 2023 sebagai tolak ukur keberhasilan kinerja Dinas Pendidikan Pemuda dan Olahraga Kabupaten Solok.

Pencapaian setiap indikator tersebut pada tingkat pencapaian target dari kelompok indikator kinerja kegiatan dan sasaran yang telah dituangkan

dalam rencana kinerja, berdasarkan sasaran dan program dalam rencana strategis. Angka persentase capaian indikator kinerja didapatkan dengan menghitung persentase perbandingan realisasi capaian dengan rencana pada tingkat kegiatan dan selanjutnya pada tingkat sasaran. Dari 6 sasaran strategis, 5 program dengan 14 target kegiatan selama Tahun 2023 dan disampaikan bahwa Capaian Kinerja Sasaran Strategik serta menentukan persentase hasil pencapaian dikelompokkan dalam klasifikasi penilaian. Adapun skala pengukuran Capaian Kinerja Tahun 2023 seperti tabel di bawah:

Tabel 3.2

**Pencapaian Indikator Kinerja Utama (IKU)
Berdasarkan Perjanjian Kinerja Tahun 2023
Dinas Pendidikan Pemuda dan Olahraga Kabupaten Solok**

No	Uraian	Satuan	Kondisi kinerja pada awal periode Renstra	Target capaian Tahun 2023	Realisasi Tahun 2023	%
1	Angka Partispasi Murni (APM) PAUD	%	110,95	85,00%	91,70	%
2	Angka Partispasi Murni (APM) SD/MI	%	93,25	99,61%	96,24	%
3	Angka Partispasi Murni (APM) SMP/MTs	%	94,99	97,50%	93,58	%
4	Angka Partispasi Murni (APM) Kesetaraan	%	72,92	4,75%	1,20	%
5	Persentase siswa yang lulus uji kompetensi literasi tingkat SD	%	30	50	75,85	%
6	Persentase siswa yang lulus uji kompetensi numerasi tingkat SD	%	25	45	63,74	%
7	Persentase siswa yang lulus uji kompetensi literasi tingkat SMP	%	40	60	79,54	%
8	Persentase siswa yang lulus uji kompetensi Numerasi tingkat SMP	%	30	50	77,96	%
9	Persentase pemuda berwirausaha	%	74,10	20%	3,63	%
10	Pemerolehan Medali	medali	0	6	1	Medali

Sumber: Data Disdikpora Kab Solok Tahun 2023

Untuk mencapai Kinerja Dinas Pendidikan Pemuda dan Olahraga Kabupaten Solok Tahun 2023 telah didukung oleh 5 (lima) program dan 13 (tiga belas) kegiatan yang didukung dengan jumlah Dana Belanja Langsung

dan Tidak Langsung yang bersumber dari APBD sebesar Rp. 469.684.304.770,-. Berdasarkan tabel diatas dapat diuraikan capaian Indikator Kinerja Sasaran (*output*) dari 10 Indikator Kinerja Sasaran strategis sebagai berikut:

1. Angka Partisipasi Murni (APM) PAUD

APM PAUD adalah jumlah siswa yang berusia 5-6 tahun pada jenjang TK/RA/kelompok bermain/tempat penitipan anak dibandingkan dengan penduduk Kabupaten Solok yang berusia 5-6 Tahun dikalikan 100%. Berdasarkan data Dinas Pendidikan Pemuda dan Olahraga dapat dijelaskan bahwa jumlah peserta didik pada jenjang Pendidikan Anak Usia Dini (PAUD) pada tahun 2023 berjumlah 11.440 siswa, sedangkan jumlah penduduk Kabupaten Solok berusia 5-6 sebanyak 14.629 orang.

Formulasi APM PAUD sebagai berikut:

$$\text{APM PAUD} = \frac{\text{Jumlah Murid PAUD/ RA Usia 5-6 tahun}}{\text{Jumlah Penduduk Usia 5-6 tahun}} \times 100\%$$

Berdasarkan formula diatas angka perbandingan jumlah siswa PAUD/RA sebanyak 13.531 orang dengan jumlah penduduk usia 5-6 tahun sebanyak 14.755 orang dikalikan 100% diperoleh angka sebanyak 91,70 %.

A. Perbandingan Antara Target dan Kinerja Tahun Ini

Selain itu, pencapaian indikator kinerja mengenai Angka Partisipasi Murni (APM) PAUD Dinas Pendidikan Pemuda dan Olahraga Kabupaten Solok pada tahun 2023 dapat dilihat dari tabel di bawah ini.

Tabel 3.3

Pencapaian APM PAUD Tahun 2023

No.	Indikator Kinerja	Target	Realisasi	Persentase
1.	Angka Partisipasi Murni (APM) PAUD	85,00	91,70	107,88%

Sumber: Data Disdikpora Kab Solok Tahun 2023

Berdasarkan tabel 3.3 Pencapaian APM PAUD di atas, dapat dijelaskan bahwa pada tahun 2023 terjadi peningkatan signifikan Angka Partisipasi Murni (APM) PAUD Dinas Pendidikan Pemuda dan Olahraga Kabupaten Solok dari target 85,00 kemudian dapat direalisasikan menjadi 91,70. Artinya pencapaian pada tahun 2023 lebih tinggi dari target yang telah ditetapkan dengan perolehan 107,88% atau <85 dengan predikat **sangat baik**.

B. Perbandingan antara Target, Realisasi Kinerja dan Capaian Kinerja tahun ini dengan Tahun Lalu serta Target Renstra 2026.

Selanjutnya, dapat diketahui perbandingan pencapaian indikator kinerja Dinas Pendidikan Pemuda dan Olahraga Kabupaten Solok dilihat dari subindikator Angka Partisipasi Murni ((APM) PAUD. Perbandingan tersebut selengkapnya dapat dilihat dari tabel di bawah ini.

Tabel 3.4

Perbandingan Target Capain APM PAUD

Tahun 2022 dan Tahun 2023 dan Renstra 2026

Indikator Kinerja	2022			2023			Renstra 2026	
	T	R	%	T	R	%	T	%
APM PAUD	84,00	78,00	92,85	85,00	91,70	107,88	88,00	104,20

Sumber: Data Disdikpora Kab Solok Tahun 2023

Berdasarkan tabel 3.4 bahwa perbandingan pencapaian indikator kinerja Dinas Pendidikan Pemuda dan Olahraga Kabupaten Solok dilihat dari subindikator Angka Partisipasi Murni (APM) PAUD di atas, dapat dipahami bahwa terjadi peningkatan signifikan pencapaian Angka Partisipasi Murni (APM) PAUD dari tahun 2022 dibandingkan dengan 2023. Pada tahun 2022, pencapaian Angka Partisipasi Murni PAUD berada pada posisi 92,85% dan mengalami peningkatan pada angka 107,88%. Artinya peningkatan capaian sebanyak 15,03%. Sedangkan target kinerja tahun 2023 dibandingkan target renstra 2026 sudah melebihi target yang direncanakan yaitu sebanyak 88,00%.

C. Perbandingan Antara Realisasi Tahun Ini dengan Standar Nasional atau Kab/ Kota di Provinsi Sumatera Barat

Tabel 3.5

Perbandingan Capaian Nasional, Provinsi, dan Kabupaten Solok

Tahun 2023

Indikator Kinerja	Nasional	Provinsi	Kab. Solok
APM PAUD	-	-	91,70

Sumber: Data Disdikpora Kab Solok Tahun 2023

Berdasarkan tabel 3.5 diatas dapat dijelaskan bahwa capaian Angka Partisipasi Murni (APM) PAUD secara nasional tidak diperoleh data yang akurat dan begitu juga untuk APM PAUD tingkat provinsi Sumatera Barat. Sehingga tolak ukur ketercapaian realisasi APM PAUD tidak bisa diperbandingkan dengan capaian kabupaten dan kota lain di Sumatera

Barat karena data yang ada hanya untuk APM PAUD di kabupaten Solok.

Selanjutnya pencapaian target Angka Partisipasi Murni (APM) PAUD didorong oleh beberapa faktor sebagai berikut:

1. Sosialisasi pentingnya Pendidikan PAUD bagi anak usia 3-6 tahun sudah optimal
2. Kesadaran masyarakat sudah mulai meningkat terhadap penting pendidikan PAUD bagi anak usia 3-6 tahun;
3. Selain itu, usaha yang telah dilakukan untuk meningkatkan partisipasi masyarakat, antara lain: pembangunan Gedung PAUD, pelatihan kompetensi Tenaga Pendidik, dan penyelenggaraan Pendidikan Anak Usia Dini belum sepenuhnya dilakukan secara maksimal;
4. Adanya Bantuan Operasional PAUD dari pemerintah sebesar Rp 600.000 per anak;
5. Pemenuhan fasilitas sarana dan prasarana sudah bisa diperoleh melalui dana DAK mulai tahun 2023.

Selain itu, usaha yang telah dilakukan untuk meningkatkan partisipasi masyarakat sebagai upaya peningkatan APM PAUD, antara lain: pembangunan Gedung PAUD, pelatihan kompetensi Tenaga Pendidik, dan penyelenggaraan Pendidikan Anak Usia Dini. Berdasarkan Neraca Pendidikan Daerah Kabupaten Solok tahun 2023, dapat dijelaskan bahwa terdapat 368 satuan pendidikan PAUD (TK/KB/TPA/SPS) di Kabupaten Solok yang didukung dengan 1.114 tenaga pendidik dan 13.531 orang peserta didik serta dilengkapi fasilitas ruang kelas sebanyak 488 ruangan. Oleh sebab itu, dapat dijelaskan program, kegiatan, dan realisasi anggaran dalam mencapai peningkatan Angka Partisipasi Kasar (APK) PAUD di Kabupaten Solok. Selengkapannya dapat dilihat dari tabel di bawah ini.

Tabel 3.6
Realisasi Anggaran Pencapaian APM PAUD
Tahun 2023

Indikator Kinerja Utama	Program/Kegiatan	Anggaran	Realisasi	%
Angka Partisipasi Murni (APM) PAUD	Pembangunan Sarana, Prasarana, dan Utilitas PAUD	1.489.913.450	1.319.643.500	88,57

	Penyelenggaraan Proses Belajar PAUD	1.619.888.276	1.603.843.978	99,01
	Pengembangan Karir Pendidik dan Tcnaga Kependidikan pada Satuan PAUD	6.583.600	6.544.000	99,40
	Pengelolaan dana BOP PAUD	6.338.030.000	6.147.900.000	97,00
	Rata-Rata			96,02%

Sumber: Data Disdikpora Kab Solok Tahun 2023

Berdasarkan tabel 3.6 di atas, dapat dijelaskan bahwa efektivitas dan efisiensi anggaran untuk program dan kegiatan bidang PAUD dalam mencapai indikator kinerja utama Angka Partisipasi Murni PAUD berada pada predikat **sangat baik** dengan persentase mencapai 96,02%.

Berdasarkan capaian tersebut maka perlu dilakukan tindak lanjut berupa kegiatan-kegiatan, seperti: pembangunan Gedung PAUD, pelatihan kompetensi Tenaga Pendidik, penyelenggaraan Pendidikan Anak Usia Dini, dan pembinaan Minat, Bakat dan kreatifitas Anak Usia Dini.

2. Angka Partisipasi Murni (APM) SD/MI

APM SD/MI/Paket A adalah jumlah anak berusia 7-12 tahun yang bersekolah dijenjang SD/MI dibandingkan dengan penduduk Kabupaten Solok yang berusia 7-12 tahun dikalikan 100%. Berdasarkan data referensi kemdikbud, dapat dijelaskan bahwa jumlah peserta didik pada jenjang Sekolah Dasar yang yang berusia 7-12 tahun pada tahun 2023 berjumlah 44.228 siswa, sedangkan jumlah penduduk Kabupaten Solok berusia 7-12 sebanyak 45.958 orang. Formulasi yang digunakan untuk memperoleh hitungan APM SD/ sederajat adalah

$$\text{APM SD/ Sederajat} = \frac{\text{Jumlah Murid SD/ sederajat Usia 7-12 tahun}}{\text{Jumlah Penduduk Usia 7-12 tahun}} \times 100\%$$

Berdasarkan formulasi diatas maka angka partisipasi murni (APM) SD/ sederajat Kabupaten Solok Tahun 2023 adalah 96,24%.

A. Perbandingan antara Target dan Kinerja Tahun Ini

Selain itu, pencapaian indikator kinerja mengenai Angka Partisipasi Kasar SD/MI Dinas Pendidikan Pemuda dan Olahraga Kabupaten Solok pada tahun 2023 dapat dilihat dari tabel di bawah ini.

Tabel 3.7
Pencapaian APM SD/MI
Tahun 2023

No.	Indikator Kinerja	Target	Realisasi	Persentase
1.	Angka Partisipasi Murni (APM) SD/Sederajat	99,61	96,24	96,61

Sumber: Data Disdikpora Kab Solok Tahun 2023

Berdasarkan tabel 3.7 diatas, dapat dijelaskan bahwa pada tahun 2023 terjadi penurunan Angka Partisipasi Murni (APM) SD/MI Dinas Pendidikan Pemuda dan Olahraga Kabupaten Solok dari target 99,61 dan hanya dapat direalisasikan menjadi 96,24%. Selain itu, pada tahun 2023 pencapaian APM SD/MI pada tingkat nasional mencapai angka 97,88 dan pada tingkat provinsi mencapai angka 98,80. Artinya capaian kabupaten masih dibawah nasional dan provinsi Sumatera Barat pada tahun 2023. Oleh sebab itu, dapat diketahui persentase capaian Angka Partisipasi Murni (APM) SD/MI Kabupaten Solok pada tahun 2023 yang mencapai 96,24% atau >85 dengan predikat **sangat baik**.

B. Perbandingan antara Target dan Realisasi Tahun Ini dengan Target Akhir Renstra Tahun 2026

Selanjutnya, dapat diketahui perbandingan pencapaian indikator kinerja Dinas Pendidikan Pemuda dan Olahraga Kabupaten Solok dilihat dari subindikator Angka Partisipasi Murni (APM) SD/MI tahun ini dengan target renstra tahun 2026. Perbandingan tersebut selengkapnya dapat dilihat dari tabel di bawah ini.

Tabel 3.8
Perbandingan Capaian APM 2023 dengan Renstra 2026

Indikator Kinerja	2022			2023			Renstra 2026	
	T	R	%	T	R	%	T	%
Angka Partisipasi Murni (APM) SD/MI	99,56	94,16	94,54	99,61	96,24	96,61	99,67	99,89

Sumber: Data Disdikpora Kab Solok Tahun 2023

Berdasarkan tabel 3.9 diatas bahwa pencapaian indikator kinerja Dinas Pendidikan Pemuda dan Olahraga Kabupaten Solok dilihat dari subindikator Angka Partisipasi Murni SD/MI di atas, dapat dipahami bahwa terjadi peningkatan pencapaian Angka Partisipasi Murni (APM) SD/MI tahun 2023 dibandingkan dengan tahun 2022. Pada tahun 2022 APM SD/MI memiliki target 99,59 dan terealisasi sebanyak 94,16. Artinya realisasi dibawah target yang ditetapkan sebanyak 94,54 persen. Sementara pada tahun 2023 target yang ditetapkan adalah 99,61 dan bisa direalisasikan sebanyak 96,24. Persentase capaian sebanyak 96,61 persen. Selanjutnya perbandingan antara target kinerja tahun 2023 dengan target renstra 2026 maka harus ada pencapaian sebanyak 99,89 persen.

C. Perbandingan APM SD/MI antara Capaian Nasional, Provinsi dan Kab/ Kota

Selanjutnya dapat diketahui perbandingan Angka Partisipasi Murni (APM) SD/ sederajat antara capaian nasional, provinsi, dan kabupaten Solok pada tahun 2023.

Tabel 3.9
Perbandingan APM Nasional, Provinsi, dan Kabupaten Solok
Tahun 2023

Indikator Kinerja	Nasional	Provinsi	Kab. Solok
APM SD/MI	97,88	98,89	96,24

Sumber: Data Disdikpora Kab Solok Tahun 2023

Berdasarkan tabel 3.9 diatas dapat dijelaskan bahwa APM SD/MI di kabupaten Solok masih rendah dibandingkan dengan perolehan angka nasional maupun provinsi Sumatera Barat. Capaian rata-rata nasional berada pada angka 97,88 persen sedangkan rata-rata capaian provinsi Sumatera Barat sedikit lebih tinggi dibandingkan nasional yakni 98,89 persen. Sedangkan angka capaian di kabupaten Solok tahun 2023 adalah 96,24 persen.

Selanjutnya perlu dijelaskan juga bahwa kegagalan Dinas Pendidikan Pemuda dan Olahraga dalam mencapai Angka Partisipasi Murni (APM) SD/MI disebabkan oleh beberapa faktor sebagai berikut:

1. Jumlah personil dan keadaan fasilitas yang belum cukup memadai untuk membantu capaian kinerja.
2. Masih rendahnya pemahaman orang tua tentang *long live education*.
3. Belum optimalnya aksesibilitas pendidikan, seperti: (1) jarak yang ditempuh anak dari rumah ke sekolah cukup jauh di beberapa sekolah sehingga waktu yang dibutuhkan anak untuk perjalanan dari rumah sampai ke sekolah sudah berbasis zonasi, (2) biaya yang dikeluarkan anak untuk menuju ke sekolah tidak cukup besar, (3) kondisi jalan, yaitu kondisi jalan dilalui anak untuk menuju ke sekolah cukup mudah, (4) fasilitas yang tersedia untuk melakukan perjalanan ke sekolah baik itu angkutan umum maupun kendaraan pribadi cukup memadai.
4. Masih rendahnya motivasi anak untuk bersekolah.

Selain itu, usaha yang telah dilakukan untuk mendorong pencapaian APM SD, antara lain: pembangunan Gedung sekolah Dikdas, pengadaan alat praktek dan peraga siswa, pengadaan mebeleur siswa, dan rehabilitasi sedang/berat bangunan sekolah. Berdasarkan Neraca Pendidikan Daerah Kabupaten Solok tahun 2023, dapat dijelaskan bahwa terdapat 361 (yang terdaftar dapodikdasmen) satuan pendidikan SD/MI di Kabupaten Solok yang didukung dengan 3.903 tenaga pendidik dan 857 tenaga penunjang.

Selanjutnya, pencapaian indikator Angka Partisipasi Murni (APM) SD/MI menunjukkan bahwa belum terealisasinya target Angka Partisipasi Murni SD/MI pada tahun 2023. Hal tersebut disebabkan karena berbagai faktor. Selain itu, dari segi fasilitas dapat diuraikan bahwa kondisi ruang kelas dalam kondisi baik dan rusak ringan sebanyak 2.068 gedung, rusak sedang berjumlah 162 gedung, dan rusak berat mencapai 226 gedung. Selain itu, perlu dilakukan revisi target Angka Partisipasi Murni SD/MI pada indikator kinerja yang terlalu tinggi. Oleh sebab itu, dapat dijelaskan program, kegiatan, dan realisasi anggaran dalam mencapai peningkatan Angka Partisipasi Murni SD/MI di Kabupaten Solok. Selengkapny dapat dilihat dari tabel di bawah ini.

Tabel 3.10
Realisasi Anggaran Pencapaian APM SD/MI
Tahun 2023

INDIKATOR KINERJA UTAMA	SUB KEGIATAN	PAGU ANGGARAN	REALISASI	%
Angka Partisipasi Murni (APM) SD Sederajat	Penambahan Ruang Kelas Baru	2.692.050.724	2.498.760.820	92,82
	Pembangunan Ruang Guru/Kepala Sekolah/TU	2.776.239.502	2.265.425.750	81,60
	Pembangunan Ruang Unit Kesehatan	2.813.558.650	2.142.375.350	76,14
	Pembangunan Perpustakaan Sekolah	3.073.134.050	2.327.283.250	75,73
	Pembangunan Sarana, Prasarana dan Utilitas Sekolah	18.726.839.833	16.566.554.514	88,46
	Rehabilitasi Sedang/Berat Ruang Kelas	6.888.268.214	5.652.485.875	82,06
	Rehabilitasi Sedang/Berat Ruang Guru/Kepsek/TU	305.574.000	233.877.500	76,54
	Rehabilitasi Sedang/Berat Perpustakaan Sekolah	124.417.750	103.136.900	82,90
	Rehabilitasi Sedang/Berat Sarana, Prasarana, dan utilitas Sekolah	387.867.150	269.962.250	69,60
	Pengadaan Mebel Sekolah	3.787.428.900	3.755.224.400	99,15
	Pengadaan Perlengkapan Sekolah	1.055.900.000	1.044.258.000	98,90
	Pengadaan Alat Praktek dan Peraga Siswa	4.069.016.950	3.996.458.751	98,22

	Penyelenggaraan Proses Belajar dan Ujian bagi Peserta didik	267.883.992	198.115.301	73,96
	Pembinaan Minat, Bakat dan Kreativitas siswa	92.960.250	21.211.500	22,82
	Pengembangan Karir Pendidik dan Tenaga Kependidikan Pada Satuan Pendidikan Sekolah Dasar	60.275.300	60.042.600	99,61
	Pembinaan Kelembagaan dan manajemen Sekolah	378.972.400	309.812.068	81,75
	Pengelolaan Dana BOS Sekolah dasar	44.359.100.000	41.355.094.576	93,23
	TOTAL REALISASI	91.859.487.665	82.800.079.405	90,14

Sumber: Data Disdikpora Kab Solok Tahun 2023

Berdasarkan tabel 3.10 di atas, dapat dijelaskan bahwa efektivitas dan efisiensi anggaran untuk program dan kegiatan bidang SD/MI dalam mencapai indikator kinerja utama Angka Partisipasi Murni (APM) SD/MI berada pada predikat **sangat baik** dengan persentase mencapai 90,42%. Berdasarkan capaian tersebut, maka perlu dilakukan tindak lanjut berupa kegiatan-kegiatan, seperti: pembangunan Gedung sekolah Dikdas, pengadaan alat praktek dan peraga siswa, pengadaan mobiler siswa, rehabilitasi sedang/berat bangunan sekolah, penyediaan Dana Pengembangan sekolah SD/MI, pembinaan minat, bakat dan kreativitas siswa, penyelenggaraan Assesmen Nasional Berbasis Komputer (ANBK), dan penyelenggaraan Pendidikan Dasar (Biaya Operasional Sekolah).

3. Angka Partisipasi Murni (APM) SMP/MTs

Angka Partisipasi Murni (APM) SMP/MTs adalah perbandingan jumlah siswa usia 13-15 tahun yang bersekolah di SMP/MTs dengan jumlah penduduk Kabupaten Solok yang berusia 13-15 tahun dikalikan 100%. Berdasarkan data Disdikpora dapat dijelaskan bahwa jumlah peserta didik pada jenjang Sekolah Menengah Pertama tahun 2023 berjumlah 21.545 siswa, sedangkan jumlah penduduk Kabupaten Solok berusia 13-15 sebanyak

23.024 orang. Perhitungan Angka Partisipasi Murni (APM) SD/MI terlihat pada formulasi berikut ini:

$$\text{APM SMP/MTs} = \frac{\text{Jumlah Murid SMP/ sederajat U 13-15 tahun}}{\text{Jumlah Penduduk Usia U 13-15 tahun}} \times 100\%$$

Berdasarkan uraian diatas maka diperoleh Angka Partisipasi Murni (APM) jenjang SMP/MTs/ sederajat pada tahun 2023 sebanyak 93,58 persen.

A. Perbandingan antara Target dan Kinerja Tahun Ini

Selain itu, pencapaian indikator kinerja Angka Partisipasi Murni SMP/MTs Dinas Pendidikan Pemuda dan Olahraga Kabupaten Solok pada tahun 2023 dapat dilihat dari tabel di bawah ini.

Tabel 3.11

Angka Partisipasi Murni SMP/MTs Kab Solok
Tahun 2023

No.	Indikator Kinerja	Target	Realisasi	Persentase
1.	Angka Partisipasi Murni (APM) SMP/MTs	97,50	93,58	95,97

Sumber: Data Disdikpora Kab Solok Tahun 2023

Berdasarkan tabel 3.12 di atas, dapat dijelaskan bahwa pada tahun 2023 terjadi penurunan capaian Angka Partisipasi Murni (APM) SMP/MTs Dinas Pendidikan Pemuda dan Olahraga Kabupaten Solok dari target 97,50 dan dapat direalisasikan menjadi 93,58. Selain itu, pencapaian APM SMP/MTs pada tingkat nasional mencapai angka 81,35 dan pada tingkat provinsi mencapai angka 80,22. Oleh sebab itu, dapat diketahui bahwa persentase capaian Angka Partisipasi Murni SMP/MTs Kabupaten Solok pada tahun 2023 yang mencapai 95,97% atau <85 dengan predikat **Sangat baik**.

B. Perbandingan Kinerja Tahun Ini dengan Realisasi dan Target Renstra Tahun 2026

Selanjutnya, dapat juga diketahui perbandingan pencapaian indikator kinerja Dinas Pendidikan Pemuda dan Olahraga Kabupaten Solok dilihat dari subindikator Angka Partisipasi Murni (APM) SMP/MTs. Perbandingan tersebut selengkapnya dapat dilihat dari tabel di bawah ini.

Tabel 3.12

Perbandingan Kinerja Tahun Ini dengan Target Akhir Renstra 2026

Indikator Kinerja	2022			2023			Renstra 2026	
	T	R	%	T	R	%	T	%
Angka Partisipasi Murni (APM) SMP/MTs	97,30	92,95	95,52	97,50	93,58	95,97	99,00	98,48

Sumber: Data Disdikpora Kab Solok Tahun 2023

Berdasarkan tabel 3.12 diatas dapat dilihat perkembangan pencapaian indikator kinerja Dinas Pendidikan Pemuda dan Olahraga Kabupaten Solok dilihat dari subindikator Angka Partisipasi Murni (APM) SMP/MTs, dapat dipahami bahwa terjadi peningkatan pencapaian Angka Partisipasi Murni (APM) SMP/MTs dari tahun 2022 ke tahun 2023. Pada tahun 2022, pencapaian Angka Partisipasi Murni SMP/MTs berada pada tingkat 95,52 persen dan mengalami kenaikan pada tahun 2023 pada angka 95,97 persen. Jika dibandingkan antara pencapaian target tahun ini dengan target renstra tahun 2026 maka pencapaian ditargetkan sebanyak 98,48 persen.

Faktor – faktor yang menyebabkan belum maksimalnya pencapaian Angka Partisipasi Murni (APM) SMP/MTs adalah sebagai berikut:

1. Dukungan personil dan perlengkapan fasilitas yang belum memadai. Berdasarkan Data Disdikpora Kabupaten Solok tahun 2023, dapat dijelaskan bahwa terdapat 73 satuan pendidikan SMP di Kabupaten Solok yang didukung dengan 1.385 tenaga pendidik dan tenaga penunjang sebanyak 318 orang.
2. Belum seimbangannya antara pegawai yang pensiun dengan pegawai yang direkrut menyebabkan ketimpangan. Hal tersebut juga disebabkan ketidakmerataan pegawai, khususnya di daerah 3T.
3. Pemahaman orang tua yang masih rendah tentang *long live education*, dimana sebagian besar orang tua terutama di daerah pedesaan masih beranggapan bahwa pendidikan anak bukanlah prioritas sehingga mereka kurang antusias menyekolahkan anak-anaknya.
4. Belum optimalnya aksesibilitas pendidikan, seperti: (1) jarak yang ditempuh anak dari rumah ke sekolah dan waktu yang dibutuhkan anak untuk perjalanan dari rumah sampai ke sekolah, (2) biaya yang dikeluarkan anak untuk menuju ke sekolah, (3) kondisi jalan, yaitu kondisi sukar atau tidaknya jalan dilalui anak untuk menuju ke sekolah terlalu berat, (4)

fasilitas yang tersedia untuk melakukan perjalanan ke sekolah baik itu angkutan umum maupun kendaraan pribadi belum cukup banyak.

5. Motivasi anak usia sekolah untuk bersekolah belum cukup tinggi.

Selain itu, usaha yang telah dilakukan untuk mencapai APM SMP, antara lain: pembangunan Gedung sekolah Dikdas, pengadaan alat praktek dan peraga siswa, pengadaan mebeleur siswa, dan rehabilitasi sedang/berat bangunan sekolah.

Dari segi fasilitas dapat diuraikan bahwa kondisi ruang kelas dalam kondisi baik dan rusak ringan sebanyak 499 gedung, rusak sedang berjumlah 77 gedung, dan rusak berat mencapai 25 gedung. Selain itu, perlu dilakukan revisi target Angka Partisipasi Murni (APM) SMP/MTs pada indikator kinerja yang terlalu tinggi. Oleh sebab itu, dapat dijelaskan program, kegiatan, dan realisasi anggaran dalam mencapai peningkatan Angka Partisipasi Murni (APM) SMP/MTs di Kabupaten Solok. Selengkapnya dapat dilihat dari tabel di bawah ini.

Tabel 3.13
Ketersediaan Anggaran dan Realisasi
Tahun 2023

INDIKATOR KINERJA UTAMA	SUB KEGIATAN	PAGU ANGGARAN	REALISASI	%
Angka Partisipasi Murni (APM) SMP Sederajat	Penambahan Ruang Kelas Baru	386.958.100	364.403.000	94,17
	Pembangunan Laboratorium	1.611.109.400	1.310.990.200	81,37
	Pembangunan Sarana, Prasarana dan Utilitas Sekolah	2.124.232.940	2.036.054.500	95,85
	Rehabilitasi Sedang/Berat Ruang Kelas Sekolah	907.176.100	800.969.000	88,29
	Pengadaan Mebel Sekolah	472.341.150	465.771.000	98,61
	Perlengkapan Belajar Peserta Didik	407.143.900	389.014.700	95,55

Pengadaan Alat Praktik dan Peraga Siswa	109.928.000	104.100.000	94,70
Penyelenggaraan Proses Belajar dan Ujian Bagi Peserta Didik	250.618.426	188.552.390	75,23
Pembinaan Minat, Bakat dan Kreatifitas siswa	178.016.650	139.660.000	78,45
Pengembangan Karir Pendidik dan Tenaga Kependidikan Pada Satuan Pendidikan Sekolah Menengah Pertama	310.021.710	209.930.400	67,71
Pembinaan Kelembagaan dan manajemen Sekolah	28.785.600	4.190.000	14,56
Pengelolaan Dana BOS Sekolah Menengah Pertama	16.248.396.000	14.382.961.512	88,52
TOTAL REALISASI	23.034.727.976	20.396.596.702	88,55

Sumber: Data Disdikpora Kab Solok Tahun 2023

Berdasarkan tabel 3.13 di atas, dapat dijelaskan bahwa efektivitas dan efisiensi anggaran untuk program dan kegiatan bidang SMP/MTs dalam mencapai indikator kinerja utama Angka Partisipasi Murni (APM) SMP/MTs berada pada predikat *baik* dengan persentase mencapai 88,55 persen. Berdasarkan capaian tersebut, maka perlu dilakukan tindak lanjut berupa kegiatan-kegiatan, seperti: pembangunan Gedung sekolah Dikdas, pengadaan alat praktek dan peraga siswa, pengadaan mebeleur siswa, rehabilitasi sedang/berat bangunan sekolah, penyediaan Dana Pengembangan sekolah SMP/MTs, pembinaan minat, bakat dan kreatifitas siswa, penyelenggaraan Assesmen Nasional Berbasis Komputer (ANBK), penyelenggaraan Pendidikan Dasar (Biaya Operasional sekolah).

4. Angka Partisipasi Murni (APM) Kesetaraan

Angka Partisipasi Murni (APM) Kesetaraan adalah perbandingan antara jumlah wajib belajar usia 7-18 tahun yang mengikuti program kesetaraan dengan jumlah penduduk kabupaten Solok berusia 7-18 tahun dikalikan 100%. Berdasarkan data Disdikpora Kabupaten Solok tahun 2023 diperoleh bahwa jumlah wajib belajar (siswa) yang mengikuti program kesetaraan/ non formal (Paket A,B,dan C) di PKBM dan SKB usia 7-18 tahun sebanyak 1.042 orang. Sementara jumlah penduduk kabupaten Solok usia 7-18 tahun pada tahun 2023 sebanyak 86.719 orang. Artinya diperoleh persentase penduduk usia 7-18 tahun yang berpartisipasi pada pendidikan kesetaraan sebanyak 1,20 persen.

A. Perbandingan antara Target dan Realisasi Tahun Ini

Selain itu capaian indikator Angka Partisipasi Murni (APM) Kesetaraan Dinas Pendidikan Pemuda dan Olahraga Kabupaten Solok dapat dilihat pada tabel berikut:

Tabel 3.14

Angka Partisipasi Murni (APM) Kesetaraan Kab Solok
Tahun 2023

No.	Indikator Kinerja	Target	Realisasi	Persentase
1.	Angka Partisipasi Murni (APM) Kesetaraan	4,75	1,20	25,30

Sumber: Data Disdikpora Kab Solok Tahun 2023

Berdasarkan tabel 3.14 diatas dapat diketahui bahwa capaian APM Kesetaraan pada tahun 2023 belum terealisasi sesuai dengan yang ditargetkan. Target yang ditetapkan 4,75 persen sedangkan realisasinya hanya 1,20 persen. Artinya realisasi capaian indicator APM Kesetaraan hanya 25,30 persen.

B. Perbandingan Kinerja Tahun Ini dengan Target Akhir Renstra 2026

Selanjutnya dapat dijelaskan bahwa perbandingan capaian indikator kinerja Dinas Pendidikan Pemuda dan Olahraga tahun lalu , tahun ini dan target akhir renstra 2026 dapat dilihat pada tabel 3.15 berikut:

Tabel 3.15

Perbandingan Kinerja Tahun Ini dengan Target Akhir Renstra 2026

Indikator Kinerja	2022			2023			Renstra 2026	
	T	R	%	T	R	%	T	%
Angka Partisipasi Murai (APM) SMP/MTs	4,75	1,33	28,00	4,75	1,20	25,30	5,50	85,58

Sumber: Data Disdikpora Kab Solok Tahun 2023

Berdasarkan tabel 3.15 diatas dapat dijelaskan bahwa terjadi peningkatan angka partisipasi kesetaraan di kabupaten Solok. Pada tahun 2022 target capaian sebanyak 4,75 persen terealisasi sebanyak 1,33 persen atau 28,00 persen. Sedangkan pada tahun 2023 target yang ditetapkan adalah 4,75 persen dapat direalisasikan sebanyak 1,20 persen atau 25,30 persen. Terjadi penurunan capaian pada tahun 2023 meskipun dengan target yang sama. Sedangkan target capaian pada akhir renstra adalah 85,58 persen.

Kegagalan Dinas Pendidikan Pemuda dan Olahraga Kabupaten Solok dalam mencapai APM Kesetaraan disebabkan oleh beberapa faktor sebagai berikut:

1. Dukungan personil dan perlengkapan fasilitas yang belum memadai. Berdasarkan Data Disdikpora Kabupaten Solok tahun 2023, dapat dijelaskan bahwa terdapat 19 buah PKBM (Pusat Kegiatan Belajar Masyarakat) dan 1 buah SKB (Sanggar Kegiatan Belajar) yang tersebar di 12 kecamatan.
2. Belum tingginya pemahaman orang tua tentang *long live education*, dimana sebagian besar orang tua terutama di daerah pedesaan masih beranggapan bahwa pendidikan anak bukanlah prioritas sehingga mereka menyekolahkan anak-anaknya.
3. Belum optimalnya aksesibilitas pendidikan, seperti: (1) jarak yang ditempuh anak dari rumah ke sekolah dan waktu yang dibutuhkan anak untuk perjalanan dari rumah sampai ke sekolah, (2) biaya yang dikeluarkan anak untuk menuju ke sekolah, (3) kondisi jalan, yaitu kondisi sukar atau tidaknya jalan dilalui anak untuk menuju ke sekolah terlalu berat, (4) fasilitas yang tersedia untuk melakukan perjalanan ke sekolah baik itu angkutan umum maupun kendaraan pribadi belum cukup banyak.

4. Motivasi anak untuk bersekolah belum cukup tinggi.

Selain itu, usaha yang telah dilakukan untuk mencapai APM Kesetaraan, antara lain: mendorong berdirinya lembaga non formal berupa PKBM. Selanjutnya dukungan anggaran bagi program non formal dan kesetaraan sebagai berikut:

Tabel 3.16
Ketersediaan Anggaran dan Realisasi Pendidikan Kesetaraan
Tahun 2023

Indikator Kinerja	Program/ Kegiatan	Anggaran	Realisasi	%
Angka Partisipasi Murni (APM) Kesetaraan	Penyelenggaraan proses belajar non formal/ kesetaraan	152.247.450	150.241.400	98,68
	Pengelolaan Dana BOP Non Formal/ Kesetaraan	4.715.384.050	4.495.618.000	95,34
	Jumlah	4.867.631.500	4.645.859.400	95,44

Berdasarkan tabel 3.16 diatas dapat dijelaskan bahwa anggaran yang tersedia untuk pencapaian APM kesetaraan tidak terealisasi seluruhnya. Dari anggaran yang tersedia sebanyak Rp. 4.867.631.500,- bisa direalisasikan sebanyak Rp. 4.645.859.400,- atau sebanyak 95,44 persen.

Selanjutnya upaya yang akan dilakukan untuk pencapaian APM Kesetaraan pada tahun berikutnya adalah

1. Memaksimalkan peranan TFM (Tenaga Fasilitator Masyarakat) untuk mengajak anak-anak putus sekolah mengikuti program kesetaraan (Paket A,B, dan C)
2. Memaksimalkan peran PKBM dan SKB sebagai lembaga penyelenggara program kesetaraan/ non formal
3. Pendataan yang maksimal terhadap anak usia 7-18 tahun yang putus sekolah
4. Peningkatan SDM pengelola dan penyelenggara program kesetaraan

5. Persentase Siswa yang Lulus Uji Kompetensi Literasi SD

Kompetensi Literasi merupakan kemampuan berbahasa yang dimiliki seseorang dalam berkomunikasi secara lisan dan tulisan dengan cara yang berbeda sesuai dengan tujuannya. Kemampuan literasi yang dimiliki seseorang merupakan representasi dari pemahamannya terhadap teks tulis maupun lisan. Kompetensi literasi SD artinya kemampuan literasi yang dimiliki oleh siswa siswi SD dalam berkomunikasi secara lisan dan tulisan yang tergambar dalam pemahaman mereka terhadap teks tulis maupun lisan.

Berdasarkan juknis asesmen nasional (AN) yang diselenggarakan oleh Kemendikbudristek tergambar pada hasil rafor pendidikan nasional. Pada tahun 2023 hasil rafor pendidikan kabupaten Solok menunjukkan peningkatan yang signifikan.

A. Perbandingan antara Target dan Realisasi Tahun ini

Selain itu capaian indikator Kompetensi Literasi SD di Kabupaten Solok pada tahun 2023 dapat dilihat pada tabel 3.17 berikut:

Tabel 3.17

Persentase Kompetensi Literasi SD

Tahun 2023

No.	Indikator Kinerja	Target	Realisasi	Persentase
1.	Persentase Siswa Lulus uji Kompetensi Literasi SD	50	75,85	151,70

Sumber: Data Disdikpora Kab Solok Tahun 2023

Berdasarkan Tabel 3.17 terlihat bahwa capaian kompetensi literasi siswa SD di kabupaten Solok pada tahun 2023 sebanyak 75,85% dari target 50% yang ditetapkan. Artinya capaian kompetensi literasi siswa SD mencapai angka 151,70%.

B. Perbandingan Kinerja Tahun Ini dengan Target Akhir Renstra 2026

Selanjutnya dapat dijelaskan bahwa perbandingan capaian kinerja tahun ini, tahun lalu dan target capaian resntra tahun 2026 dapat dilihat pada tabel 3.18 berikut:

Tabel 3.18

Perbandingan Kinerja Tahun Ini dengan Target Akhir Renstra 2026

INDIKATOR KINERJA	TAHUN 2022			TAHUN 2023			RENSTRA 2026	
	T	R	%	T	R	%	T	%
Persentase Siswa yang Lulus Uji Kompetensi Literasi SD	40,00	71,01	177,53	50,00	75,85	151,70	80,00	94,81

Sumber: Data Disdikpora Kab Solok Tahun 2023

Berdasarkan tabel diatas dapat dijelaskan bahwa terjadi peningkatan capaian angka persentase siswa lulus uji kompetensi SD yaitu pada tahun 2022 target yang ditetapkan pada angka 40,00 persen dan realisasinya sebanyak 71,01 persen dengan persentase capaian yang signifikan yaitu 177,53 persen. Selanjutnya pada tahun 2023 target yang ditetapkan sebanyak 50,00 persen dan dapat direalisasikan melebihi target yaitu 75,85 persen dengan persentase

capaian 151,70 persen. Berikutnya untuk mencapai target yang ditetapkan pada akhir resntra 2026 maka persentase capaian yang diraih adalah 94,81 persen.

6. Persentase Siswa yang Lulus Uji Kompetensi Numerasi SD

Kemampuan numerasi adalah kemampuan berpikir menggunakan konsep, prosedur, fakta, dan alat matematika untuk menyelesaikan masalah sehari-hari pada berbagai jenis konteks yang relevan untuk individu sebagai warga negara Indonesia dan dunia. Berdasarkan juknis asesmen nasional (AN) yang diselenggarakan oleh Kemendikbudristek tergambar pada hasil rafor pendidikan nasional. Pada tahun 2023 hasil rafor pendidikan kabupaten Solok menunjukkan peningkatan yang signifikan.

A. Perbandingan antara Target dan Realisasi Tahun ini

Selain itu capaian indikator Kompetensi Literasi SD di Kabupaten Solok pada tahun 2023 dapat dilihat pada tabel 3.19 berikut:

Tabel 3.19

Persentase Kompetensi Literasi SD
Tahun 2023

No.	Indikator Kinerja	Target	Realisasi	Persentase
1.	Persentase Siswa Lulus uji Kompetensi Literasi SD	45,00	63,74	141,64

Sumber: Data Disdikpora Kab Solok Tahun 2023

Berdasarkan Tabel 3.19 terlihat bahwa capaian kompetensi literasi siswa SD di kabupaten Solok pada tahun 2023 sebanyak 63,74% dari target 45% yang ditetapkan. Artinya capaian kompetensi literasi siswa SD mencapai angka 141,64%.

B. Perbandingan Kinerja Tahun Ini dengan Target Akhir Renstra 2026

Selanjutnya dapat dijelaskan bahwa perbandingan capaian kinerja tahun ini, tahun lalu dan target capaian resntra tahun 2026 dapat dilihat pada tabel 3.20 berikut:

Tabel 3.20

Perbandingan Kinerja Tahun Ini dengan Target Akhir Renstra 2026

INDIKATOR KINERJA	TAHUN 2022			TAHUN 2023			RENSTRA 2026	
	T	R	%	T	R	%	T	%
Persentase Siswa yang Lulus Uji Kompetensi Numerasi SD	35,00	53,83	153,80	45,00	63,74	141,64	75,00	84,99

Sumber: Data Disdikpora Kab Solok Tahun 2023

Berdasarkan tabel diatas dapat dijelaskan bahwa terjadi peningkatan capaian angka persentase siswa lulus uji kompetensi SD yaitu pada tahun 2022 target yang ditetapkan pada angka 35,00 persen dan realisasinya sebanyak 53,83 persen dengan persentase capaian yang signifikan yaitu 153,80 persen. Selanjutnya pada tahun 2023 target yang ditetapkan sebanyak 45,00 persen dan dapat direalisasikan melebihi target yaitu 63,74 persen dengan persentase capaian 141,64 persen. Berikutnya untuk mencapai target ang ditetapkan pada akhir resntra 2026 maka persentase capaian yang diraih adalah 84,99 persen.

7. Persentase Siswa yang Lulus Uji Kompetensi Literasi SMP

Kompetensi Literasi merupakan kemampuan berbahasa yang dimiliki seseorang dalam berkomunikasi secara lisan dan tulisan dengan cara yang berbeda sesuai dengan tujuannya. Kemampuan literasi yang dimiliki seseorang merupakan representasi dari pemahamannya terhadap tek tulis maupun lisan. Kompetensi literasi SMP artinya kemampuan literasi yang dimiliki oleh siswa siswi SMP dalam berkomunikasi secara lisan dan tulisan yang tergambar dalam pemahaman mereka terhadap teks tulis maupun lisan. Berdasarkan juknis asesmen nasional (AN) yang diselenggarakan oleh Kemendikbudristek tergambar pada hasil rafor pendidikan nasional. Pada tahun 2023 hasil rafor pendidikan kabupaten Solok menunjukkan peningkatan yang signifikan.

A. Perbandingan antara Target dan Realisasi Tahun ini

Selain itu capaian indikator Kompetensi Literasi SMP di Kabupaten Solok pada tahun 2023 dapat dilihat pada tabel 3.21 berikut:

Tabel 3.21

Persentase Kompetensi Literasi SMP

Tahun 2023

No.	Indikator Kinerja	Target	Realisasi	Persentase
1.	Persentase Siswa Lulus uji Kompetensi Literasi SMP	60,00	79,54	132,57

Sumber: Data Disdikpora Kab Solok Tahun 2023

Berdasarkan Tabel 3.21 terlihat bahwa capaian kompetensi literasi siswa SMP di kabupaten Solok pada tahun 2023 sebanyak 79,54% dari target 50,00% yang ditetapkan. Artinya capaian kompetensi literasi siswa SD mencapai angka 132,57%.

B. Perbandingan Kinerja Tahun Ini dengan Target Akhir Renstra 2026

Selanjutnya dapat dijelaskan bahwa perbandingan capaian kinerja tahun ini, tahun lalu dan target capaian resntra tahun 2026 dapat dilihat pada tabel 3.22 berikut:

Tabel 3.22

Perbandingan Kinerja Tahun Ini dengan Target Akhir Renstra 2026

INDIKATOR KINERJA	TAHUN 2022			TAHUN 2023			RENSTRA 2026	
	T	R	%	T	R	%	T	%
Persentase Siswa yang Lulus Uji Kompetensi Literasi SMP	50,00	69,13	138,26	60,00	79,54	132,57	90,00	88,38

Sumber: Data Disdikpora Tahun 2023

Berdasarkan tabel diatas dapat dijelaskan bahwa terjadi peningkatan capaian angka persentase siswa lulus uji kompetensi Literasi SMP yaitu pada tahun 2022 target yang ditetapkan pada angka 50,00 persen dan realisasinya sebanyak 69,13 persen dengan persentase capaian yang signifikan yaitu 138,26 persen. Selanjutnya pada tahun 2023 target yang ditetapkan sebanyak 60,00 persen dan dapat direalisasikan melebihi target yaitu 79,54 persen dengan persentase capaian 132,57 persen. Berikutnya untuk mencapai target ang ditetapkan pada akhir resntra 2026 maka persentase capaian yang diraih adalah 88,38 persen.

8. Persentase Siswa yang Lulus Uji Kompetensi Numerasi SMP

Kemampuan numerasi adalah kemampuan berpikir menggunakan konsep, prosedur, fakta, dan alat matematika untuk menyelesaikan masalah sehari-hari pada berbagai jenis konteks yang relevan untuk individu sebagai warga negara Indonesia dan dunia. Berdasarkan juknis asesmen nasional (AN) yang diselenggarakan oleh Kemendikbudristek tergambar pada hasil rafor pendidikan nasional. Pada tahun 2023 hasil rafor pendidikan kabupaten Solok menunjukkan peningkatan yang signifikan.

A. Perbandingan antara Target dan Realisasi Tahun ini

Selain itu capaian indikator Kompetensi Literasi SD di Kabupaten Solok pada tahun 2023 dapat dilihat pada tabel 3.23 berikut:

Tabel 3.23

Persentase Kompetensi Literasi SD Tahun 2023

No.	Indikator Kinerja	Target	Realisasi	Persentase
1.	Persentase Siswa Lulus uji Kompetensi Literasi SD	50,00	77,96	155,92

Sumber: Data Disdikpora Kab Solok Tahun 2023

Berdasarkan Tabel 3.23 terlihat bahwa capaian kompetensi literasi siswa SMP di kabupaten Solok pada tahun 2023 sebanyak 77,96% dari target 50,00% yang ditetapkan. Artinya capaian kompetensi literasi siswa SD mencapai angka 155,92%.

B. Perbandingan Kinerja Tahun Ini dengan Target Akhir Renstra 2026

Selanjutnya dapat dijelaskan bahwa perbandingan capaian kinerja tahun ini, tahun lalu dan target capaian resntra tahun 2026 dapat dilihat pada tabel 3.24 berikut:

Tabel 3.24

Perbandingan Kinerja Tahun Ini dengan Target Akhir Renstra 2026

INDIKATOR KINERJA	TAHUN 2022			TAHUN 2023			RENSTRA 2026	
	T	R	%	T	R	%	T	%
Persentase Siswa yang Lulus Uji Kompetensi Numerasi SMP	40,00	46,27	115,68	50,00	77,96	155,92	80,00	97,45

Sumber: Data Disdikpora Kab Solok Tahun 2023

Berdasarkan tabel diatas dapat dijelaskan bahwa terjadi peningkatan capaian angka persentase siswa lulus uji kompetensi Numerasi SMP yaitu pada tahun 2022 target yang ditetapkan pada angka 40,00 persen dan realisasinya sebanyak 46,27 persen dengan persentase capaian yang signifikan yaitu 115,68 persen. Selanjutnya pada tahun 2023 target yang ditetapkan sebanyak 50,00 persen dan dapat direalisasikan melebihi target yaitu 77,96 persen dengan persentase capaian 155,92 persen. Berikutnya untuk mencapai target yang ditetapkan pada akhir resntra 2026 maka persentase capaian yang diraih adalah 97,45 persen.

9. Persentase Pemuda Berwirausaha

Persentase Pemuda Berwirausaha merupakan indikator kinerja Dinas Pendidikan Pemuda dan Olahraga Kabupaten Solok pada Bidang Pembinaan Pemuda dan Olahraga. Kegiatan ini dilakukan satu tahun sekali. Selain itu, dalam pencapaian indikator kinerja jumlah peserta pelatihan pengusaha muda dilakukan dengan cara mengikutsertakan masing-masing dua orang pemuda dari 74 nagari di Kabupaten Solok. Pencapaian indikator kinerja mengenai jumlah peserta pelatihan pengusaha muda Dinas Pendidikan Pemuda dan Olahraga Kabupaten Solok pada tahun 2023 dapat dilihat dari tabel di bawah ini.

Tabel 3.25
Persentase Pemuda Berwirausaha
Tahun 2023

No.	Indikator Kinerja	Target	Realisasi	Persentase
1.	Persentase Pemuda Berwirausaha	20	3,63	18,16

Sumber: Disdukcapil Kab Solok dan Disdikpora Kab Solok

Berdasarkan tabel 3.25 diatas bahwa jumlah pemuda yang berwirausaha pada tahun 2023 sebanyak 3,63 persen. Artinya dari target 20 persen diperoleh realisasi tahun 2023 sebanyak 18,16 persen. Data tersebut diperoleh dari jumlah penduduk kabupaten Solok yang berwiraswasta sebanyak 47.043 orang. Dari jumlah penduduk yang berwiraswasta tersebut diperkirakan sebanyak 3.662 wiraswastawan yang berusia 16-30 tahun. Jumlah tersebut dianggap sebagai pemuda yang berwirausaha pada tahun 2023 di kabupaten Solok. Sementara data terpilah di Disdukcapil Kabupaten Solok dengan jumlah penduduk usia muda (16-30 tahun) sebanyak 100.787 orang.

Selanjutnya dapat dijelaskan juga bahwa tahun 2023 tidak tersedia anggaran untuk mendukung kegiatan khususnya mendukung program pembinaan pemuda dalam berwirausaha sebagaimana terlihat pada tabel berikut:

Tabel 3.26
Ketersediaan Anggaran
Tahun 2023

Indikator Kinerja Utama	Program/Kegiatan	Anggaran	Realisasi	%
Jumlah peserta pelatihan pengusaha muda	Program: Program Peningkatan peran serta kepemudaan Kegiatan: Pembinaan Organisasi Kepemudaan dan Pendidikan dan Pelatihan Dasar Kepemimpinan	-	-	0%

Berdasarkan tabel 3.26 di atas, dapat dijelaskan bahwa belum tersedia anggaran untuk kegiatan pembinaan organisasi kepemudaan dan pendidikan dasar kepemimpinan. Meskipun penganggaran tidak ada namun realisasi program masih bisa diperoleh. Berdasarkan capaian tersebut, maka perlu dilakukan tindak lanjut berupa penganggaran kegiatan-kegiatan yang berhubungan dengan pencapaian realisasi Indikator Kinerja Utama (IKU) seperti kegiatan pelatihan berwirausaha bagi pemuda usia 16-30 tahun secara berkala dan berkesinambungan serta pemberian bantuan modal usaha bagi pemuda usia 16-30 tahun.

10. Pemerolehan Medali Kejuaraan

Pemerolehan Medali Kejuaraan merupakan bagian indikator kinerja Dinas Pendidikan Pemuda dan Olahraga Kabupaten Solok. IKU tersebut merupakan target kinerja yang ditetapkan pada Bidang Pembinaan Pemuda dan Olahraga. Kegiatan ini dilakukan satu tahun sekali. Selain itu, dalam pencapaian indikator kinerja tingkat provinsi dilakukan dengan cara mengikutsertakan atlet-atlet dari pelajar Kabupaten Solok. Pada tahun 2023 pelajar kabupaten Solok mengikuti kejuaraan atau even tingkat provinsi Sumatera Barat tidak ada. Pada tahun 2023 Bidang Pembinaan Pemuda dan Olahraga berkolaborasi dengan Pengurus Daerah Ikatan Guru Olahraga Nasional (IGORNAS) Kabupaten Solok untuk mengikutsertakan atlet-atlet pelajar dalam even olahraga tingkat Provinsi Sumatera Barat. Namun tahun

ini tidak ada even yang diperlombakan di tingkat provinsi Sumatera Barat. Adapun pemerolehan medali pada tahun 2023 terlihat pada tabel berikut:

Tabel 3.27

**Pencapaian Indikator Pemerolehan Medali Kejuaraan
Tahun 2023**

No.	Indikator Kinerja	Target	Realisasi	Persentase
1.	Pemerolehan Medali Kejuaraan	6 medali	1 medali	16,66%

Sumber: Data Disdikpora Kab Solok Tahun 2023

Berdasarkan tabel 3.27 diatas dapat dijelaskan bahwa pada tahun 2023 target pemerolehan medali kejuaraan Dinas Pendidikan Pemuda dan Olahraga Kabupaten Solok dengan target 6 medali dengan realisasi 1 medali.

Selanjutnya pada tahun 2023 dukungan anggaran untuk kegiatan pembinaan cabang-cabang olahraga tidak tersedia sebagaimana terlihat pada tabel berikut:

Tabel 3.27

Ketersediaan Anggaran Tahun 2023

Indikator Kinerja Utama	Program/Kegiatan	Anggaran	Realisasi	%
Jumlah peserta pelatihan pengusaha muda	Program: Program Pengembangan Kapasitas dan Daya Saing Keolahragaan Kegiatan: Pembinaan dan Pengembangan Olahraga Prestasi tingkat Provinsi	-	-	0%

Berdasarkan tabel 3.20 diatas dapat dijelaskan bahwa tidak tersedia anggaran program dan kegiatan untuk olahraga prestasi tingkat provinsi sehingga menyulitkan bagi Dinas Pendidikan Pemuda dan Olahraga Kab Solok untuk lebih bersaing dalam pemerolehan medali pada event olahraga tingkat provinsi Sumatera Barat.

Selanjutnya kegagalan Dinas Pendidikan Pemuda dan Olahraga dalam mencapai peringkat olahraga pelajar tingkat provinsi Sumatera Barat disebabkan oleh faktor minimnya anggaran kegiatan dan minimnya fasilitas

pendukung. Sejauh ini pembinaan secara berkala belum bisa dilaksanakan karena tidak adanya anggaran pembinaan disetiap cabang olahraga.

Usaha yang telah dilakukan untuk mencapai peringkat olahraga pelajar, yaitu: pelaksanaan identifikasi bakat dan potensi pelajar dalam olahraga, dan penyelenggaraan kompetisi olahraga. Berdasarkan capaian tersebut, maka perlu dilakukan tindak lanjut berupa kegiatan-kegiatan, seperti: pelaksanaan Identifikasi Bakat dan Potensi Pelajar dalam Olahraga, penyelenggaraan Kompetisi olahraga, dan pembangunan gelanggang olahraga.

B. Akuntabilitas Keuangan 2023

Dari segi keuangan yang telah dialokasikan pada tahun 2023 untuk membiayai kegiatan-kegiatan tersebut diatas, pada akhir tahun dapat disimpulkan kegiatan-kegiatan yang dapat dilaksanakan dengan baik dengan tingkat efisiensi yang cukup tinggi untuk masing-masing kegiatan tersebut.

Berdasarkan Anggaran Dinas Pendidikan pemuda dan Olahraga Kabupaten Solok pada Tahun 2023 terdiri dari total dana seluruhnya sebesar **Rp. 469.684.304.770**. Besarnya anggaran dan realisasi berdasarkan Program dan Kegiatan sebagai berikut:

Tabel 3.28
Anggaran dan realisasi Tahun 2023

NO	SUB KEGIATAN		REALISASI	%
1	Penyusunan Dokumen Perencanaan Perangkat Daerah	880.110	800.100	90,91
2	Koordinasi dan Penyusunan Laporan Capaian Kinerja dan Ikhtisar Realisasi Kinerja SKPD	26.480.000	16.010.000	60,46
3	Evaluasi Kinerja Perangkat Daerah	36.852.000	29.134.747	79,06
4	Penyediaan Gaji dan tunjangan ASN	334.750.690.485	327.004.672.689	97,69
5	Koordinasi dan Pelaksanaan Akutansi SKPD	21.786.000	5.850.000	26,85
6	Koordinasi dan Penilaian Barang Milik Daerah SKPD	9.350.000	8.000.000	85,56
7	Penatausahaan Barang Nilik Daerah SKPD	6.900.000	6.150.000	89,13
8	Pendataan dan Pengolahan Administrasi	11.154.000	7.376.000	

	Kepegawaian			66,13
9	Pendidikan dan Latihan Pegawai Berdasarkan Tugas dan Fungsi	100.000.000	100.000.000	100,00
10	Sosialisasi Peraturan Perundang-Undanagn	15.250.000	12.925.000	84,75
11	Penyediaan kompnen Instalasi Listrik/Penerangan Bangunan Kantor	11.629.900	11.351.000	97,60
12	Penyediaan Peralatan dan Perlengkapan Kantor	10.750.000	9.800.000	91,16
13	Penyediaan Peralatan Rumah Tangga	40.535.126	38.441.500	94,84
14	Penyediaan bahan Logistik Kantor	90.872.300	78.072.150	85,91
15	Fasilitasi Kunjungan Tamu	3.900.000	3.075.000	78,85
16	Penyelenggaraan Rapat Koordinasi dan Konsultasi SKPD	184.335.557	132.056.534	71,64
17	Belanja Meubel	18.000.000	18.000.000	100,00
18	Pengadaan Peralatan dan Mesin Lainnya	82.495.000	82.245.000	99,70
19	Penyediaan Jasa Surat menyurat	2.000.000	1.996.500	99,83
20	Penyediaan Jasa Komunikasi, Sumber Daya Air dan Listrik	38.415.927	28.810.812	75,00
21	Penyediaan Jasa Pelayanan Umum Kantor	341.373.776	338.678.114	99,21
22	Penyediaan Jasa Pemeliharaan, Biaya Pemeliharaan dan Pajak Kendaraan Perorangan Dinas atau Kendaraan Dinas Jabatan	54.998.950	23.829.772	43,33
23	Penyediaan Jasa Pemeliharaan, Biaya Pemeliharaan, Pajak, dan Perizinzn Kendaraan Dinas Operasional atau Lapangan	47.200.000	23.043.450	48,82
24	Pemeliharaan Peralatan dan Mesin Lainnya	8.140.000	1.250.000	15,36
25	Pemeliharaan/Rehabilitasi Gedung Kantor Dan Bangunan Lainnya	30.920.000	20.621.900	66,69
	Total Anggaran	335.944.909.13	328.002.190.	

	Sekretariat	1	268	97,64
1	Penambahan Ruang Kelas Baru	2.692.050.724	2.498.760.820	92,82
2	Pembangunan Ruang Guru/Kepala Sekolah/TU	2.776.239.502	2.265.425.750	81,60
3	Pembangunan Ruang Unit Kesehatan	2.813.558.650	2.142.375.350	76,14
4	Pembangunan Perpustakaan Sekolah	3.073.134.050	2.327.283.250	75,73
5	Pembangunan Sarana, Prasarana dan Utilitas Sekolah	18.726.839.833	16.566.554.514	88,46
6	Rehabilitasi Sedang/Berat Ruang Kelas	6.888.268.214	5.652.485.875	82,06
7	Rehabilitasi Sedang/Berat Ruang Guru/ Kepsek/TU	305.574.000	233.877.500	76,54
8	Rehabilitasi Sedang/Berat Perpustakaan Sekolah	124.417.750	103.136.900	82,90
9	Rehabilitasi Sedang/Berat Sarana, Prasarana, dan utilitas Sekolah	387.867.150	269.962.250	69,60
10	Pengadaan Mebel Sekolah	3.787.428.900	3.755.224.400	99,15
11	Pengadaan Perlengkapan Sekolah	1.055.900.000	1.044.258.000	98,90
12	Pengadaan Alat Praktek dan Peraga Siswa	4.069.016.950	3.996.458.751	98,22
13	Penyelenggaraan Proses Belajar dan Ujian bagi Peserta didik	267.883.992	198.115.301	73,96
14	Pembinaan Minat, Bakat dan Kreatifitas siswa	92.960.250	21.211.500	22,82
15	Pengembangan Karir Pendidik dan Tenaga Kependidikan Pada Satuan Pendidikan Sekolah Dasar	60.275.300	60.042.600	99,61
16	Pembinaan Kelembagaan dan manajemen Sekolah	378.972.400	309.812.068	81,75
17	Pengelolaan Dana BOS Sekolah dasar	44.359.100.000	41.355.094.576	93,23
	Total Anggaran SD	91.859.487.665,00	82.800.079.405	90,14
1	Penambahan Ruang Kelas Baru	386.958.100	364.403.000	94,17
2	Pembangunan Laboratorium	1.611.109.400	1.310.990.200	81,37

3	Pembangunan Sarana, Prasarana dan Utilitas Sekolah	2.124.232.940	2.036.054.500	95,85
4	Rehabilitasi Sedang/Berat Ruang Kelas Sekolah	907.176.100	800.969.000	88,29
5	Pengadaan Mebel Sekolah	472.341.150	465.771.000	98,61
6	Perlengkapan Belajar Peserta Didik	407.143.900	389.014.700	95,55
7	Pengadaan Alat Praktik dan Peraga Siswa	109.928.000	104.100.000	94,70
8	Penyelenggaraan Proses Belajar dan Ujian Bagi Peserta Didik	250.618.426	188.552.390	75,23
9	Pembinaan Minat, Bakat dan Kreativitas siswa	178.016.650	139.660.000	78,45
10	Pengembangan Karir Pendidik dan Tenaga Kependidikan Pada Satuan Pendidikan Sekolah Menengah Pertama	310.021.710	209.930.400	67,71
11	Pembinaan Kelembagaan dan manajemen Sekolah	28.785.600	4.190.000	14,56
12	Pengelolaan Dana BOS Sekolah Menengah Pertama	16.248.396.000	14.382.961.512	88,52
	Total Anggaran SMP	23.034.727.976,00	20.396.596.702	88,55
1	Pembangunan Sarana, Prasarana dan Utilitas PAUD	1.489.913.450	1.319.643.500	88,57
2	Penyelenggaraan Proses Belajar PAUD	1.619.888.276	1.603.843.978	99,01
3	Pengembangan Karir Pendidik dan Tenaga Kependidikan Pada Satuan Pendidikan PAUD	6.583.600	6.544.000	99,40
4	Pengelolaan Dana BOP PAUD	6.338.030.000	6.147.900.000	97,00
	Total Anggaran PAUD	9.454.415.326,00	9.077.931.478	96,02
1	Penyelenggaraan Proses Belajar Nonformal/Kesetaraan	152.247.450	150.241.400	98,68
2	Pengelolaan Dana BOP Sekolah Non Formal/Kesetaraan	4.715.384.050	4.495.618.000	95,34
	Total Anggaran Kesetaraan	4.867.631.500	4.645.859.400	95,44

1	Peningkatan Kapasitas Pemuda dan Organisasi Kepemudaan Kab/ Kota	202.235.000	198.393.924	98,10
2	Koordinasi, Sinkronisasi, dan Pelaksanaan Pemebrdayaan Perkumpulan Olahraga dan Penyelenggaraan Kompetisi Oleh Satuan Pendidikan Dasar	482.857.948	475.020.300	98,38
3	Penyelenggaraan, Pengembangan dan Pemasalan Festival dan Olahraga Rekreasi	30.853.980	27.661.451	89,65
4	Pengembangan Kapasitas SDM Kepramukaan Tingkat Daerah	150.000.000	150.000.000	100,00
	Total Anggaran PORA	865.946.928	851.075.675	98,28
	Total Anggaran dan Realisasi Tahun 2023	466.027.118.526	445.773.732.928	95,65

Sumber: Laporan Keuangan Disidikpora tahun 2023

Berdasarkan tabel 3.21 diatas dapat dijelaskan bahwa jumlah pagu anggaran Dinas Pendidikan Pemuda dan Olahraga Kabupaten Solok Tahun 2023 sebanyak Rp. 466.027.118.526,- dengan realisasi sebanyak Rp. 445.773.732.928,- atau sebesar 95,65 persen. Persentase tersebut berasal dari rincian anggaran bidang-bidang yakni pada bidang sekretariat tersedia pagu anggaran sebanyak Rp. 335.944.909.131,- dengan realisasi sebanyak Rp. 328.002.190.268,- atau sebesar 97,64 persen.

Pada bidang pembinaan Sekolah Dasar (SD) tersedia anggaran sebanyak Rp. 70.080.592.676,- dan dapat direalisasikan sebanyak Rp. 64.682.449.450,- atau 90,42 persen. Sedangkan pada bidang pembinaan Sekolah Menengah Pertama (SMP) anggaran yang tersedia berjumlah Rp. 26.111.087.010,- dengan jumlah realisasi Rp. 23.862.241.379,- atau 85,71 persen. Selanjutnya pada bidang PAUD dan Non Formal/ Kesetaraan jumlah anggaran yang tersedia sebanyak Rp. 11.047.400.280,- dengan realisasi sebanyak Rp. 10.689.590.543,- atau 96,76 persen. Pada bidang Pemuda dan Olahraga jumlah anggaran yang tersedia Rp. 1.244.116.200,- dengan realisasi sebanyak Rp. 1.227.497.319,- atau sebesar 98,57 persen. Jadi dapat disimpulkan bahwa rata-rata realisasi Dinas Pendidikan Pemuda dan Olahraga Tahun 2023 Sangat Baik.

BAB IV

PENUTUP

A. KESIMPULAN

Dalam rangka mewujudkan Visi dan Misi Tahun 2023 Dinas Pendidikan Pemuda dan Olahraga Kabupaten Solok telah merencanakan dan melaksanakan sebanyak 5 (lima) program dalam 16 (empat belas) kegiatan sesuai prioritas melalui APBD Tahun 2023. Selain itu, dapat disimpulkan bahwa pencapaian 10 (sepuluh) indikator kinerja Dinas Pendidikan Pemuda dan Olahraga tahun 2023 sebagai berikut:

1. Persentase capaian Angka Partispasi Murni (APM) PAUD Kabupaten Solok pada tahun 2023 yang mencapai 78,64 persen dengan prediket **BAIK** dengan realisasi anggaran sebanyak 96,02 persen;
2. Persentase capaian Angka Partispasi Murni (APM) SD/MI Kabupaten Solok pada tahun 2023 yang mencapai 96,24 persen atau >85 dengan prediket **SANGAT BAIK** dengan realisasi anggaran sebanyak 92,40 persen;
3. Persentase capaian Angka Partispasi Murni (APM) SMP/MTs Kabupaten Solok pada tahun 2023 yang mencapai 93,58 persen dengan predikat **SANGAT BAIK** dan realisasi anggaran sebanyak 88,55 persen;
4. Persentase capaian Angka Partispasi Murni (APM) Kesetaraan Kabupaten Solok pada tahun 2023 yang mencapai 1,20 persen dengan realisasi anggaran 95,45%;
5. Persentase Uji Kompetensi Literasi SD di Kabupaten Solok pada tahun 2023 mencapai 151,70 persen dengan prediket **SANGAT BAIK**
6. Persentase Uji Kompetensi Numerasi SD di Kabupaten Solok pada tahun 2023 mencapai 141,64 persen dengan prediket **SANGAT BAIK**
7. Persentase Uji Kompetensi Literasi SMP di Kabupaten Solok pada tahun 2023 mencapai 132,57 persen dengan prediket **SANGAT BAIK**
8. Persentase Uji Kompetensi Numerasi SMP di Kabupaten Solok pada tahun 2023 mencapai 155,92 persen dengan prediket **SANGAT BAIK**
9. Persentase pemuda yang berwirausaha di kabupaten Solok tidak tercapai selama tahun 2023;
10. Jumlah Pemerolehan medali pada kejuaraan olahraga tingkat provinsi tahun 2023 tidak memenuhi target;

B. STRATEGI PEMECAHAN MASALAH

Untuk meningkatkan kinerja Dinas Pendidikan Pemuda dan Olahraga Kabupaten Solok pada masa yang akan datang perlu strategi untuk pemecahan masalah yang timbul pada saat ini antara lain adalah sebagai berikut :

1. Perencanaan yang matang berdasarkan data valid dan dapat dipercaya, baik untuk kegiatan pembangunan fisik maupun kegiatan nonfisik, sehingga kegiatan yang dilaksanakan sesuai dengan kebutuhan dan merupakan prioritas utama.
2. Rencana Kerja yang tepat sasarannya dengan mempertimbangkan faktor internal dengan eksternal, masalah dan kendala yang mungkin dihadapi serta alternatif pemecahannya, hambatan dan peluang yang mungkin bisa dimanfaatkan sehingga pelaksana kegiatan dapat melaksanakan kegiatan dengan hasil yang diharapkan.

C. SARAN

Berdasarkan gambaran kinerja yang telah dicapai dan masalah yang dihadapi serta langkah-langkah yang akan diambil untuk tahun 2023 dapat dikemukakan saran sebagai berikut:

1. Evaluasi yang berkesinambungan terhadap rencana strategis Dinas Pendidikan Pemuda dan Olahraga Kabupaten Solok sehingga dapat diketahui secara nyata tingkat capaian kinerja SKPD pada masing-masing Indikator capaian sasaran yang telah ditetapkan baik kuantitas maupun kualitas, sehingga didapatkan data atau keadaan yang sebenarnya untuk menyusun rencana kerja berikutnya.
2. Diperlukan dukungan dari pihak legislatif dan instansi terkait agar program pembangunan pendidikan yang ditetapkan dalam rencana kinerja Dinas dapat terselenggara dengan baik dan terarah guna tercapainya visi dan misi Pemerintah kabupaten Solok, terutama sekali dalam percepatan pelaksanaan Anggaran serta Perubahan Anggaran dalam 1 Tahun berjalan.

Dalam rangka penyampaian pertanggungjawaban pelaksanaan tugas dan fungsi selama Tahun 2023, Dinas Pendidikan Pemuda dan Olahraga Kabupaten Solok menyusun Laporan Akuntabilitas Kinerja Instansi Pemerintah (LAKIP) Tahun 2023 sebagai cerminan dari hasil kinerja Dinas Pendidikan Pemuda dan Olahraga Kabupaten Solok selama 1 tahun, yang

diukur melalui pencapaian target kinerja yang ditetapkan dalam dokumen penetapan kinerja.

Dalam kurun waktu tahun 2023 segenap aparatur Dinas pendidikan Pemuda dan Olahraga Kabupaten Solok telah berupaya dengan segenap daya dan upaya menyelenggarakan tugas pokok dan fungsinya (tupoksi) untuk melaksanakan program dan kegiatan dengan bersandar pada indikator kinerja sesuai dengan visi dan misi yang sudah ditetapkan dalam rencana strategis (Renstra) Dinas Pendidikan Pemuda dan Olahraga Kabupaten Solok.



PERJANJIAN KINERJA TAHUN 2023

Dalam rangka mewujudkan manajemen pemerintahan yang aktif, transparan, dan akuntabel serta berorientasi pada hasil, kami yang bertandatangan dibawah ini:

Nama : **ZAINAL JUSMAR, S.Pd, MM, M.Si**
Jabatan : **KEPALA DINAS PENDIDIKAN PEMUDA DAN OLAHRAGA
KABUPATEN SOLOK**

Selanjutnya disebut **Pihak Pertama**

Nama : **H. EPIYARDI ASDA, M.Mar**
Jabatan : **BUPATI SOLOK**

Selaku atasan Pihak Pertama, selanjutnya disebut **Pihak Kedua**

Pihak pertama berjanji akan mewujudkan target kinerja yang seharusnya sesuai dengan lampiran kinerja ini, dalam rangka mencapai target kinerja jangka menengah seperti yang telah ditetapkan dalam dokumen perencanaan. Keberhasilan dan kegagalan pencapaian target kinerja tersebut menjadi tanggungjawab kami.


Pihak Kedua akan melakukan supervisi yang diperlukan serta akan melakukan evaluasi terhadap capaian kinerja dari perjanjian ini dan mengambil tindakan yang diperlukan dalam rangka pemberian penghargaan dan sanksi.

Arosuka, Januari 2023

Pihak Kedua


H. EPIYARDI ASDA, M.Mar

Pihak Pertama


ZAINAL JUSMAR, S.Pd, MM, M.Si
NIP. 197305161999031004

**LAPORAN PERJANJIAN KINERJA
TAHUN 2023**

No	SASARAN STRATEGIS	INDIKATOR KINERJA	TARGET
1.	Meningkatnya Akses dan Derajat Pendidikan yang Terjangkau	Persentase APM PAUD	85,00%
		Persentase APM SD	99,61%
		Persentase APM SMP	97,50%
		Persentase Partisipasi Usia 7-18 Th dalam Pendidikan Kesetaraan	4,75%
2.	Meningkatnya Mutu Pendidikan Yang Membanggakan	Persentase Siswa yang Lulus Uji Kompetensi Literasi Tingkat SD	50%
		Persentase Siswa yang Lulus Uji Kompetensi Numerasi Tingkat SD	45%
		Persentase Siswa yang Lulus Uji Kompetensi Literasi Tingkat SMP	60%
		Persentase Siswa yang Lulus Uji Kompetensi Numerasi Tingkat SMP	50%
3.	Meningkatnya Kapasitas Kepemudaan yang Berdaya Saing	Persentase Pemuda yang Berwirausaha	20%
4.	Meningkatnya Olahraga Pelajar yang Berprestasi	Jumlah Pemerolehan Medali dalam Kejuaraan Nasional Maupun Internasional	5 Medali

No	PROGRAM	ANGGARAN	KETERANGAN
1.	Program Penunjang Urusan Pemerintahan Daerah Kabupaten/Kota	344.096.936.654	APBD
2.	Program Pengelolaan Pendidikan	127.560.663.207	APBD
3.	Program Pendidik dan Tenaga Kependidikan	51.000.000	APBD
4.	Program Pengendalian Perizinan Pendidikan	6.000.000	APBD
5.	Program Pengembangan Kapasitas Daya Saing Kepemudaan	12.163.000	APBD
6.	Program Pengembangan Kapasitas Kepramukaan	150.000.000	APBD
	Total	471.876.762.861	APBD

Pihak Kedua

H. EPIYARDI ASDA, M.Mar





PEMERINTAH KABUPATEN SOLOK
DINAS PENDIDIKAN PEMUDA DAN OLAHRAGA

Komplek Perkantoran Pemerintah Kabupaten Solok
Jalan Raya Solok – Padang KM. 20 Arosuka Sumatera Barat
E-mail: disdik.kabsolok@gmail.com

KEPUTUSAN KEPALA DINAS
PENDIDIKAN PEMUDA DAN OLAHRAGA
Nomor: 420/2020/Disdikpora-2021

T E N T A N G
PENETAPAN INDIKATOR KINERJA UTAMA
DINAS PENDIDIKAN PEMUDA DAN OLAHRAGA
KABUPATEN SOLOK TAHUN 2021-2026

KEPALA DINAS PENDIDIKAN PEMUDA DAN OLAHRAGA
KABUPATEN SOLOK

- Menimbang : a. Bahwa berdasarkan ketentuan pasal 4 ayat (3) Peraturan Menteri Negara Pendayagunaan Aparatur Negara dan Reformasi Birokrasi Nomor: Per/9/M.PAN/S/2007 tentang Pedoman Umum Penetapan Indikator Kinerja Utama di lingkungan Instansi Pemerintah, Instansi Pemerintah wajib menetapkan Indikator Kinerja Utama;
- b. Bahwa demi terahnya perencanaan program dan kegiatan Disdikpora Kabupaten Solok Tahun 2021-2026, pengaturan tentang Indikator Kinerja Utama di lingkungan Dinas Pendidikan Pemuda dan Olahraga diharapkan dapat menjadi tolak ukur untuk meningkatkan akuntabilitas kinerja Perangkat Daerah;
- c. Bahwa berdasarkan pertimbangan sebagaimana dimaksud dalam huruf a dan huruf b, perlu menetapkan keputusan Kepala Dinas Pendidikan Pemuda dan Olahraga Kabupaten Solok tentang Penetapan Indikator Kinerja Utama Dinas Pendidikan Pemuda dan Olahraga Kabupaten Solok Tahun 2021-2026
- Mengingat : 1. Undang-Undang Nomor 12 Tahun 1956 tentang Pembentukan Daerah Otonom dalam Lingkungan Daerah Propinsi Sumatera Tengah (Lembaran Negara Republik Indonesia Tahun 1956 Nomor 25);
2. Undang-Undang Nomor 17 Tahun 2003 tentang Keuangan Negara (Lembaran Negara Republik Indonesia Tahun 2003 Nomor 47, Tambahan Lembaran Negara Republik Indonesia Nomor 4287);
3. Undang-Undang Nomor 25 Tahun 2004 tentang Sistem Perencanaan Pembangunan Nasional (Lembaran Negara Republik Indonesia Tahun 2004 Nomor 104, Tambahan Lembaran Negara Republik Indonesia Nomor 4421);
4. Undang-Undang Nomor 23 Tahun 2014 tentang Pemerintahan Daerah (Lembaran Negara Republik Indonesia Tahun 2014 Nomor 244, Tambahan Lembaran Negara Republik Indonesia Nomor 5587) sebagaimana telah diubah beberapa kali terakhir dengan Undang-Undang Nomor 9 Tahun 2015 tentang Perubahan Kedua atas Undang-Undang Nomor 23 Tahun 2014 tentang Pemerintahan Daerah (Lembaran Negara Republik Indonesia Tahun 2015 Nomor 58, Tambahan Lembaran Negara Republik Indonesia Nomor 5679);

5. Undang-Undang Nomor 30 Tahun 2014 tentang Administrasi Pemerintahan (Lembaran Negara Republik Indonesia Tahun 2014 Nomor 292, Tambahan Lembaran Negara Republik Indonesia Nomor 5601);
6. Peraturan Pemerintah Nomor 58 Tahun 2005 tentang Pengelolaan Keuangan Daerah (Lembaran Negara Republik Indonesia Tahun 2005 Nomor 140, Tambahan Lembaran Negara Republik Indonesia Nomor 4578);
7. Peraturan Pemerintah Nomor 8 Tahun 2008 tentang Tahapan, Tata Cara Penyusunan, Pengendalian dan Evaluasi Pelaksanaan Rencana Pembangunan Daerah (Lembaran Negara Republik Indonesia Nomor 4817);
8. Peraturan Pemerintah Nomor 61 Tahun 2010 tentang Keterbukaan Informasi Publik (Lembaran Negara Republik Indonesia Tahun 2010 Nomor 99, Tambahan Lembaran Negara Republik Indonesia Nomor 5149);
9. Peraturan Menteri Dalam Negeri Nomor 13 Tahun 2006 tentang Pedoman Pengelolaan Keuangan Daerah sebagaimana telah diubah beberapa kali, terakhir dengan Peraturan Menteri Dalam Negeri Nomor 21 Tahun 2011 tentang Perubahan Kedua Atas Peraturan Menteri Dalam Negeri Nomor 13 Tahun 2006 tentang Pedoman Pengelolaan Keuangan Daerah;
10. Peraturan Menteri Negara Pendayagunaan Aparatur Negara Nomor PER/9/M.PAN/5/2007 tentang Pedoman Umum Penetapan Indikator Kinerja Utama di Lingkungan Instansi Pemerintah;
11. Peraturan Menteri Dalam Negeri Nomor 54 Tahun 2010 tentang Pelaksanaan Peraturan Pemerintah Nomor 8 Tahun 2008 tentang Tahapan, Tata Cara Penyusunan, Pengendalian, dan Evaluasi Pelaksanaan Rencana Pembangunan Daerah (Berita Negara Republik Indonesia Tahun 2010 Nomor 517);
12. Peraturan Menteri Dalam Negeri Nomor 86 Tahun 2017 tentang Tata Cara Perencanaan, Pengendalian, dan Evaluasi Pembangunan Daerah, Tata Cara Evaluasi Rancangan Peraturan Daerah tentang RPJPD, RPJMD, dan RKPD;
13. Peraturan Daerah Kabupaten Solok Nomor 4 Tahun 2005 tentang Rencana Pembangunan Jangka Panjang (RPJP) Daerah Kabupaten Solok Tahun 2006-2025 (Lembaran Daerah Kabupaten Solok Tahun 2005 Nomor 28);
14. Peraturan Bupati Solok Nomor 39 Tahun 2002 tentang Teknik dan Prosedur Penyusunan Produk Hukum Daerah;
15. Peraturan Daerah Nomor 8 Tahun 2016 tentang Pembentukan dan Susunan Perangkat Daerah;

MEMUTUSKAN:

Menetapkan

- KESATU** : Indikator Kinerja Utama di Lingkungan Dinas Pendidikan Pemuda dan Olahraga Kabupaten Solok dengan rincian sebagaimana terlampir yang merupakan satu kesatuan dan bahagian yang tidak terpisah dari keputusan ini;
- KEDUA** : Indikator Kinerja Utama sebagaimana tercantum dalam lampiran merupakan acuan ukuran kinerja yang digunakan Dinas Pendidikan Pemuda dan Olahraga Kabupaten Solok;
- KETIGA** : Keputusan ini mulai berlaku sejak tanggal ditetapkan, dengan ketentuan apabila dikemudian hari terdapat kekeliruan dalam penetapannya akan diadakan perbaikan/ perubahan sebagaimana mestinya.

Ditetapkan di : Arosuka
Tanggal : 10 Desember 2021


ZAINAL JUHAR, S.Pd, MM, M.Si
Kabid/ Wa
NIP. 197305161999031004

Tembusan:

Disampaikan kepada Yth:

1. Bupati Solok di Arosuka
2. Arsip

Lampiran
 Dinas Pendidikan Pemuda dan Olahraga
 Nomor : 420/ /Disdikpora 2023
 Tanggal : Desember 2021


No	SASARAN STRATEGIS	INDIKATOR KINERJA		FORMULASI	PENJELASAN
1	Meningkatnya akses dan derajat pendidikan yang terjangkau	1	Persentase APM PAUD	Jumlah Siswa Usia 5-6 tahun dibagi Jumlah Penduduk Usia 5-6 tahun dikalikan Seratus Persen	1. Data siswa usia 5-6 tahun bersekolah pada jenjang PAUD/ RA 2. Data penduduk Usia 5-6 tahun dari DISDUKCAPIL
		2	Persentase APM SD	Jumlah Siswa Usia 7-12 tahun dibagi Jumlah Penduduk Usia 7-12 tahun dikalikan Seratus Persen	1. Data siswa usia 7-12 tahun bersekolah pada jenjang SD/MI/ sederajat 2. Data penduduk Usia 7-12 tahun dari DISDUKCAPIL
		3	Persentase APM SMP	Jumlah Siswa Usia 13-15 tahun dibagi Jumlah Penduduk Usia 13-15 tahun dikalikan Seratus Persen	1. Data siswa usia 13-15 tahun bersekolah pada jenjang SMP/MTs/ sederajat 2. Data penduduk Usia 13-15 tahun dari DISDUKCAPIL
		4	Persentase Partisipasi Usia 7-18 th dalam pendidikan kesetaraan.	Jumlah Siswa Kesetaraan Usia 7-18 tahun dibagi Jumlah Penduduk Usia 7-18 tahun yang belum/ tidak berpartisipasi pada pendidikan formal dikalikan Seratus Persen	1. Data siswa kesetaraan usia 7-18 tahun berpartisipasi pada Paket A, Paket B, dan Paket C 2. Data penduduk Usia 7-18 tahun yang tidak berpartisipasi pada pendidikan formal (SD/MI/ sederajat, SMP/MTs/ sederajat, SMA/MK/MA/ sederajat)
2	Meningkatnya mutu pendidikan yang membanggakan	5	Persentase siswa yang lulus uji kompetensi literasi tingkat SD	Dihitung berdasarkan ASSESEMENT NASIONAL	Hasil Rafor Pendidikan dari Kemendikbudristek RI
		6	Persentase siswa yang lulus uji kompetensi numerasi tingkat SD	Dihitung berdasarkan ASSESEMENT NASIONAL	Hasil Rafor Pendidikan dari Kemendikbudristek RI

		7	Persentase siswa yang lulus uji kompetensi literasi tingkat SMP	Dihitung berdasarkan ASSESEMENT NASIONAL	Hasil Rafor Pendidikan dari Kemendikbudristek RI
		8	Persentase siswa yang lulus uji kompetensi Numerasi tingkat SMP	Dihitung berdasarkan ASSESEMENT NASIONAL	Hasil Rafor Pendidikan dari Kemendikbudristek RI
3	Meningkatnya Kapasitas Kepemudaan yang Berdaya Saing	9	Persentase Pemuda yang Berwirausaha	Jumlah Pemuda Usia 16-30 tahun yang berwirausaha dibagi dengan jumlah penduduk usia 16-30 tahun dikalikan seratus persen	1. Sesnsus Penduduk 2. BPS Kabupaten Solok
4	Meningkatnya Olahraga Pelajar yang Berprestasi	10	Jumlah Pemerolehan Medali dalam Kejuaraan Nasional maupun Internasional	Jumlah Perolehan Medali	Data diperoleh dari hasil resmi Kejuaraan/ Event Olahraga Provinsi, Nasional, dan Internasional

Ditetapkan di : Arosuka

Tanggal : Desember 2021

Plt. Kepala



ZAINAL JUSMAR, S.Pd., MM., M.Si

NIP. 19730516 19903 1004



PEMERINTAH KABUPATEN SOLOK
DINAS PENDIDIKAN PEMUDA DAN OLAHRAHA

Komplek Pekantoran Pemerintah Kabupaten Solok
Jalan Raya Solok- Padang Km. 20 Arosuka Sumatera Barat
Email : disdikabsolok12@gmail.com Website : <http://disdikpora.solokkab.go.id>

**JUMLAH ANAK KABUPATEN SOLOK USIA 5-6 TAHUN
YANG SUDAH TAMAT ATAU SEDANG BELAJAR DI SATUAN PAUD
TAHUN 2023**

NO	WILAYAH	JUMLAH PARTISIPASI PENDUDUK U 5-6				TOTAL PARTISIPASI PDDK U 5-6 TH	JML PDDK USIA 5-6 TAHUN
		DAPODIK KAB SOLOK	EMIS KAB SOLOK	DAPODIK/EMIS KOTA SOLOK	PDDK U 5-6 DI SD/MI		
1	Kec. Gunung Talang	1.488	194	0	225	1.907	1.947
2	Kec. Lembah Gumanti	1.912	173	0	364	2.449	2.612
3	Kec. Kubung	1.282	390	280	261	2.213	2.261
4	Kec. X Koto Singkarak	1.023	83	0	63	1.169	1.181
5	Kec. Lembang Jaya	751	42	0	135	928	1.217
6	Kec. Pantai Cermin	504	0	0	289	793	805
7	Kec. Bukit Sundi	810	0	0	93	903	929
8	Kec. Danau Kembar	262	122	0	47	431	950
9	Kec. Hiliran Gumanti	615	0	0	115	730	747
10	Kec. X Koto Diatas	471	0	3	85	559	574
11	Kec. Junjung Sirih	265	0	0	132	397	433
12	Kec. Payung Sekaki	263	48	0	0	311	335
13	Kec. Tigo Lurah	405	0	0	4	409	418
14	Kec. IX Koto Sci. Lasi	281	0	0	51	332	346
	TOTAL	10.332	1.052	283	1.864	13.531	14.755

Keterangan:

1. Jumlah Penduduk Kab Solok U 5-6 Tahun	14.755
2. Jumlah Pddk U 5-6 Tahun bersekolah	13.531
3. Angka Partisipasi Sekolah Usia 5-6 Tahun	91,70

Sumber: Data Disdikpora Kab Solok 2023

Arosuka, 31 Desember 2023


ZAINAL JUSMAR, S.Pd., MM., M.Si
NIP.19730516 199903 1 004



PEMERINTAH KABUPATEN SOLOK
DINAS PENDIDIKAN PEMUDA DAN OLAHRAHA

Komplek Pekantoran Pemerintah Kabupaten Solok
Jalan Raya Solok- Padang Km. 20 Arosuka Sumatera Barat
Email : disdikabsolok12@gmail.com Website : <http://disdikpora.solokkab.go.id>

JUMLAH ANAK KABUPATEN SOLOK USIA 7-12 TAHUN
YANG TAMAT ATAU SEDANG BELAJAR DI SATUAN SD/MI/PAKET A
TAHUN 2023

NO	WILAYAH	JUMLAH PARTISIPASI PENDUDUK U 7-12					TOTAL PARTISIPASI IPASI PDDK U 7-12 TH	JML PDDK USIA 7-12 TAHUN
		DAPODI K KAB SOLOK	EMIS KAB SOLOK	DAPODIK/EMIS LUAR KAB	PDDK U 7-12 di SMP/MTs	SISWA PAKET A U 7-12		
1	Kec. Gunung Talang	5.531	26	296	152	6	6.005	6.078
2	Kec. Lembah Gumanti	7.298	737	108	115	4	8.258	8.269
3	Kec. Kubung	5.601	378	367	215	19	6.561	6.610
4	Kec. X Koto Singkarak	3.256	46	224	59	3	3.585	3.698
5	Kec. Lembang Jaya	3.436	0	213	123	3	3.772	3.890
6	Kec. Pantai Cermin	2.714	0	32	43	6	2.789	2.796
7	Kec. Bukit Sundi	2.175	471	188	137	0	2.971	3.014
8	Kec. Danau Kembar	2.721	0	32	48	0	2.801	2.916
9	Kec. Hiliran Gumanti	1.766	205	16	32	0	2.019	2.089
10	Kec. X Koto Diatas	1.666	0	25	30	0	1.721	1.832
11	Kec. Junjung Sirih	1.297	42	18	23	0	1.380	1.435
12	Kec. Payung Sekaki	892	0	9	16	0	917	986
13	Kec. Tigo Lurah	1.153	0	0	21	0	1.174	1.272
14	Kec. IX Koto Sei. Lasi	952	0	12	17	3	981	1.073
	TOTAL	40.458	1.905	1.540	1.031	44	44.934	45.958

Keterangan:

1. Jumlah Penduduk Kab Solok U 7-12 Tahun	45.958
2. Jumlah Pddk U 7-12 Tahun bersekolah	44.934
3. Angka Partisipasi Sekolah Usia 7-12 Tahun	97,77

Sumber: Data Disdikpora Kab Solok 2023

Arosuka, 31 Desember 2023



ZAINAL JUSMAR, S.Pd., MM., M.Si
NIP.19730516 199903 1 004



PEMERINTAH KABUPATEN SOLOK
DINAS PENDIDIKAN PEMUDA DAN OLAHRAHA

Komplek Pekantoran Pemerintah Kabupaten Solok
Jalan Raya Solok- Padang Km. 20 Arosuka Sumatera Barat
Email : disdikabsolok12@gmail.com Website : <http://disdikpora.solokkab.go.id>

**JUMLAH ANAK KABUPATEN SOLOK USIA 13-15 TAHUN
YANG TAMAT ATAU SEDANG BELAJAR DI SATUAN SMP/MTs/PAKET B
TAHUN 2023**

NO	WILAYAH	JUMLAH PARTISIPASI PENDUDUK U 13-15 TAHUN					TOTAL PARTISIPASI PDDK U 13-15 TH	JML PDDK USIA 13-15 TAHUN
		DAPODIK KAB SOLOK	EMIS KAB SOLOK	DAPODIK /EMIS LUAR KAB	PDDK U 13-15 di SMA/MA /MK	SISWA PAKET B U 13-15		
1	Kec. Gunung Talang	2.558	213	140	39	27	2.950	3.140
2	Kec. Lembah Gumanti	1.987	1.569	311	41	32	3.908	4.020
3	Kec. Kubung	1.448	1.288	432	94	59	3.262	3.337
4	Kec. X Koto Singkarak	1.126	921	0	39	18	2.086	1.874
5	Kec. Lembang Jaya	1.072	483	182	91	29	1.828	1.918
6	Kec. Pantai Cermin	752	524	35	8	12	1.319	1.320
7	Kec. Bukit Sundi	684	398	182	86	0	1.350	1.496
8	Kec. Danau Kembar	577	214	262	91	25	1.144	1.370
9	Kec. Hiliran Gumanti	374	538	74	64	0	1.050	1.063
10	Kec. X Koto Diatas	258	612	94	76	0	1.040	1.081
11	Kec. Junjung Sirih	312	258	73	73	0	716	757
12	Kec. Payung Sekaki	240	114	81	29	0	464	469
13	Kec. Tigo Lurah	232	148	86	70	0	536	629
14	Kec. IX Koto Sei. Lasi	142	267	44	76	36	529	550
	TOTAL	11.762	7.547	1.996	877	240	22.182	23.024

Keterangan:

1. Jumlah Penduduk Kab Solok U 13-15 Tahun	23.024
2. Jumlah Pddk U 7-12 Tahun bersekolah	22.182
3. Angka Partisipasi Sekolah Usia 7-12 Tahun	96,34

Sumber: Data Disdikpora Kab Solok 2023

Arosuka, 31 Desember 2023



ZAINAL JUSMAR, S.Pd., MM., M.Si
NIP.19730516 199903 1 004



PEMERINTAH KABUPATEN SOLOK
DINAS PENDIDIKAN PEMUDA DAN OLAHRAHA

Komplek Pekantoran Pemerintah Kabupaten Solok
Jalan Raya Solok- Padang Km. 20 Arosuka Sumatera Barat
Email : disdikabsolok12@gmail.com Website : <http://disdikpora.solokkab.go.id>

**JUMLAH ANAK USIA 7-18 TAHUN YANG BELUM MENYELESAIKAN
PENDIDIKAN DASAR DAN MENENGAH YANG SUDAH TAMAT/ SEDANG
BELAJAR DI PENDIDIKAN KESETARAAN
TAHUN 2023**

NO	KECAMATAN	JML PDDK USIA 7-18 TAHUN	JML PDDK USIA 7-18 TH BERSEKOLAH	JML PDDK USIA 7-18 TH BELUM TAMAT/TDK MELANJUTKAN	JML PDDK USIA 7- 18 TH BERPARTISIPASI DI KESETARAAN
1	Kec. Gunung Talang	11.685	11.408	277	162
2	Kec. Lembah Gumanti	14.997	14.693	304	178
3	Kec. Kubung	12.498	12.174	324	122
4	Kec. X Koto Singkarak	7.030	6.848	182	21
5	Kec. Lembang Jaya	7.078	6.894	184	134
6	Kec. Pantai Cermin	5.281	5.256	25	54
7	Kec. Bukit Sundi	5.700	5.657	43	132
8	Kec. Danau Kembar	5.149	4.837	312	25
9	Kec. Hiliran Gumanti	4.028	3.765	263	19
10	Kec. X Koto Diatas	3.847	3.568	279	23
11	Kec. Junjung Sirih	2.841	2.808	33	31
12	Kec. Payung Sekaki	1.885	1.781	104	71
13	Kec. Tigo Lurah	2.447	2.074	373	0
14	Kec. IX Koto Sci. Lasi	2.036	1.895	141	70
	TOTAL	86.502	83.658	2.844	1.042

Keterangan:	
1. Jumlah Penduduk Kab Solok U 7-18 Tahun yang tidak/ sedang berpartisipasi pada pendidikan formal	2.844
2. Jumlah Pddk U 7-18 Tahun yang berpartisipasi pada pendidikan Nonformal/ Kesetaraan (Paket A,B,dan C)	1.042
3. Angka Partisipasi penduduk Usia 7-18 pada pendidikan kesetaraan	36,64 %

Sumber: Data Disdikpora Kab Solok Tahun 2023

Arosuka, 31 Desember 2023


KEPALA
ZAINAL JUSMAR, S.Pd., MM., M.Si
NIP.19730516 199903 1 004



PEMERINTAH KABUPATEN SOLOK
DINAS PENDIDIKAN PEMUDA DAN OLAHRAGA

Komplek Perkantoran Pemerintah Kabupaten Solok
Jalan Raya Solok – Padang KM. 20 Arosuka Sumatera Barat
E-mail: disdik.kabsolok@gmail.com

SURAT PERNYATAAN

Nomor: 420// Disdikpora-2024

Yang bertanda tangan dibawah ini:


Nama : ZAINAL JUSMAR, S.Pd, MM, M.Si
NIP : 19730516 1999031004
Pangkat/ Goi : Pembina Tk.I / IV.B
Jabatan : Kepala Dinas Pendidikan Pemuda dan Olahraga
Kabupaten Solok

Dengan ini menyatakan bahwa atlet kabupaten Solok telah mengikuti **OLIMPIADE OLAHRAGA SISWA NASIONAL (O2SN) JENJANG SD DAN SMP TAHUN 2023 TINGKAT PROVINSI SUMATERA BARAT** di kota Padang dengan memperoleh medali sebagai berikut:

No	MEDALI	CABOR	JUMLAH
1	EMAS (GOLD)		-
2	PERAK (SILVER)	Atletik SMP	1
3	PERUNGGU (BRONZE)		-
	TOTAL MEDALI		1

Demikian surat pernyataan ini dibuat dengan sebenarnya dan untuk dapat dipergunakan sebagaimana semestinya.

* Evidence: SK Kepala BBPMP Sumbar

Arosuka, Februari 2024
Kepala

ZAINAL JUSMAR, S.Pd, MM, M.Si
NIP. 197305161999031004




PEMERINTAH KABUPATEN SOLOK
DINAS PENDIDIKAN PEMUDA DAN OLAHRAGA

Komplek Perkantoran Pemerintah Kabupaten Solok
Jalan Raya Solok – Padang KM. 20 Arosuka Sumatera Barat
E-mail:disdik.kabsolok@gmail.com

**DATA CAPAIAN HASIL ASESMEN NASIONAL
MELALUI RAFOR PENDIDIKAN
KABUPATEN SOLOK
TAHUN 2023**

NO	INDIKATOR KINERJA	TAHUN 2023		
		T	R	%
1	Persentase Siswa yang Lulus Uji Kompetensi Literasi SD	50,00	75,85	151,70
	INDIKATOR KINERJA	TAHUN 2023		
		T	R	%
2	Persentase Siswa yang Lulus Uji Kompetensi Numerasi SD	45,00	63,74	141,64
	INDIKATOR KINERJA	TAHUN 2023		
		T	R	%
3	Persentase Siswa yang Lulus Uji Kompetensi Literasi SMP	60,00	79,54	132,57
	INDIKATOR KINERJA	TAHUN 2023		
		T	R	%
4	Persentase Siswa yang Lulus Uji Kompetensi Numerasi SMP	50,00	77,96	155,92

Arosuka, Februari 2024



ZAINAL JUSMAR, S.Pd, MM, M.Si

NIP. 197305161999031004



PEMERINTAH KABUPATEN SOLOK
DINAS KEPENDUDUKAN DAN PENCATATAN SIPIL

Komplek Perkantoran Pemerintahan Kabupaten Solok, Sumatera Barat
Telepon (0755) 31481. Faksimile (0755) 31481.
Laman disdukcapil@solokkab.go.id. Kode Pos 27365

Arosuka, 11 Januari 2024

Yth. Sekretaris Daerah Kabupaten Solok
Cq. Kepala Bagian Tata pemerintahan
di
Arosuka

SURAT PENGANTAR

NOMOR : 400.12.4.3/019/DISDUKCAPIL-2024

No.	Naskah Dinas/Barang yang Dikirimkan	Banyaknya	Keterangan
1.	Penyampaian Data Dokumen Dasar LPPD sesuai Data Konsolidasi Bersih (DKB) Semester II Tahun 2023.	1 Berkas	Terlampir

Diterima tanggal :

Penerima :

Nama Jabatan :

Nama :

Pangkat/Gol :

NIP.

Nomor Telepon :



Kepala Dinas,

RICKY CARNOVA, S.STP.,MM

Pembina Tingkat I (IV/b)

NIP. 19810618 200112 1 002




PEMERINTAH KABUPATEN SOLOK
DINAS KEPENDUDUKAN DAN PENCATATAN SIPIL

Komplek Perkantoran Pemerintahan, Kabupaten Solok
Jalan Raya Solok - Padang KM. 20 Arosuka Kode Pos. 27365
Provinsi Sumatera Barat Telp. 0755-31481 Fax. (0755) - 31481

JUMLAH KEPEMILIKAN KIA

KODE	WILAYAH	JUMLAH ANAK 0-16 TAHUN			MEMILIKI KIA			BELUM MEMILIKI KIA			PERSEN
		LK	PR	JML	LK	PR	JML	LK	PR	JML	
1302	KAB. SOLOK	60129	56119	116248	30409	29042	59451	29720	27077	56797	51.14
130203	PANTAI CERMIN	3402	3212	6614	1861	1807	3668	1541	1405	2946	55.46
130204	LEMBAH GUMANTI	10385	9771	20156	3422	3343	6765	6963	6428	13391	33.56
130205	PAYUNG SEKAKI	1310	1195	2505	741	713	1454	569	482	1051	58.04
130206	LEMBANG JAYA	5039	4683	9722	2671	2542	5213	2368	2141	4509	53.62
130207	GUNUNG TALANG	8129	7546	15675	4003	3813	7816	4126	3733	7859	49.86
130208	BUKIT SUNDI	3929	3781	7710	2614	2541	5155	1315	1240	2555	66.86
130209	IX KOTO SUNGAI LASI	1504	1352	2856	958	899	1857	546	453	999	65.02
130210	KUBUNG	9168	8394	17562	5140	4781	9921	4028	3613	7641	56.49
130211	X KOTO SINGKARAK	4969	4474	9443	2739	2551	5290	2230	1923	4153	56.02
130212	X KOTO DIATAS	2439	2381	4820	1526	1490	3016	913	891	1804	62.57
130213	JUNJUNG SIRIH	1788	1645	3433	996	952	1948	792	693	1485	56.74
130217	HILIRAN GUMANTI	2772	2663	5435	1189	1154	2343	1583	1509	3092	43.11
130218	TIGO LURAH	1695	1612	3307	794	710	1504	901	902	1803	45.48
130219	DANAU KEMBAR	3600	3410	7010	1755	1746	3501	1845	1664	3509	49.94

Sumber : Data Konsolidasi Bersih Semester II Tahun 2023

11 Januari 2024
Kepala Dinas,

RICKY BARNOVA, S.STP., MM
NIP. 19810618 200112 1 002





PEMERINTAH KABUPATEN SOLOK
DINAS KEPENDUDUKAN DAN PENCATATAN SIPIL

Komplek Perkantoran Pemerintahan Kabupaten Solok
Jalan Raya Solok Parlang KM 20 Arosuka Kode Pos 27365
Provinsi Sumatera Barat Telp. (0755) 31481 Fax. (0755) - 31481

JUMLAH KEPEMILIKAN AKTA KELAHIRAN 0-17 TAHUN

KODE	WILAYAH	JUMLAH ANAK 0-17 TAHUN			MEMILIKI AKTA LAHIR			BELUM MEMILIKI AKTA LAHIR			PERSEN
		LK	PR	JML	LK	PR	JML	LK	PR	JML	
1302	KAB. SOLOK	63282	59288	122570	62033	58155	120188	1249	1133	2382	98.06
130203	PANTAI CERMIN	3595	3438	7033	3536	3399	6937	57	39	96	98.64
130204	LEMBAH GUMANTI	10867	10254	21121	10653	10054	20707	214	200	414	98.04
130205	PAYUNG SEKAKI	1395	1277	2672	1379	1264	2643	16	13	29	98.91
130206	LEMBANG JAYA	5275	4934	10209	5198	4872	10070	77	62	139	98.64
130207	GUNUNG TALANG	8560	7999	16559	8415	7863	16278	145	136	281	98.3
130208	BUKIT SUNDI	4136	3981	8117	4078	3906	7984	58	75	133	98.36
130209	IX KOTO SENGAI LASI	1585	1423	3008	1570	1414	2984	15	9	24	99.2
130210	KUBUNG	9650	8871	18521	9422	8672	18094	228	199	427	97.69
130211	X KOTO SINGKARAK	5236	4713	9949	5098	4583	9681	138	130	268	97.31
130212	X KOTO DIATAS	2602	2553	5155	2547	2499	5046	55	54	109	97.89
130213	JUNJUNG SIRIH	1886	1750	3636	1826	1686	3512	60	64	124	96.59
130217	HILIRAN GUMANTI	2955	2841	5796	2871	2774	5645	84	67	151	97.39
130218	TIGO LURAH	1776	1680	3456	1729	1645	3374	47	35	82	97.63
130219	DANAU KEMBAR	3764	3574	7338	3709	3524	7233	55	50	105	98.57

Sumber : Data Konsolidasi Bersih Semester II Tahun 2023

Arosuka, 11 Januari 2024
Kepala Dinas,

RICKY CARNOVA, S.STP.MM
NIP. 19810618 200112 1 002






PEMERINTAH KABUPATEN SOLOK
DINAS KEPENDUDUKAN DAN PENCATATAN SIPIL

Komplek Perkantoran Pemerintahan Kabupaten Solok
Jalan Raya Solok - Padang KM. 20 Arosuka Kode Pos. 27365
Provinsi Sumatera Barat Telp. 0755-31481 Fax. (0755) 31481

JUMLAH KEPEMILIKAN KTP-EL KABUPATEN SOLOK

KODE	WILAYAH	JUMLAH PENDUDUK	WAJIB KTP	REKAM	PRR	KEPEMILIKAN	PERSENTASE (%)
1302	KAB. SOLOK	408,424	296,102	290,541	3,648	286,893	96.89%
130203	PANTAI CERMIN	23,792	17,413	17,041	317	16,724	96.04%
130204	LEMBAH GUMANTI	65,860	46,305	45,421	501	44,920	97.01%
130205	PAYUNG SEKAKI	9,570	7,109	6,958	66	6,892	96.95%
130206	LEMBANG JAYA	31,405	21,866	21,374	192	21,182	96.87%
130207	GUNUNG TALANG	55,984	40,776	40,006	325	39,681	97.31%
130208	BUKIT SUNDI	27,485	20,069	19,689	190	19,499	97.16%
130209	IX KOTO SUNGAI LASI	10,896	8,163	8,031	44	7,987	97.84%
130210	KURUNG	61,928	45,206	44,513	345	44,168	97.70%
130211	X KOTO SINGKARAK	35,146	26,093	25,676	275	25,401	97.35%
130212	X KOTO DIATAS	19,450	14,825	14,583	184	14,399	97.13%
130213	JUNJUNG SIRIH	13,363	10,023	9,857	178	9,679	96.57%
130217	HILIRAN GUMANTI	19,152	13,889	13,559	173	13,386	96.38%
130218	TIGO LURAH	10,962	7,814	7,613	78	7,535	96.43%
130219	DANAU KEMBAR	23,431	16,551	16,220	139	16,081	97.16%

Sumber : Data Konsolidasi Bersih Semester II Tahun 2023

Arosuka, 11 Januari 2024
Kepala Dinas,

S. RICKY CARNOVA, S.STP.,MM
NIP. 19810618 200112 1 002



PEMERINTAH KABUPATEN SOLOK
DINAS KEPENDUDUKAN DAN PENCATATAN SIPIL

Komplek Perkantoran Pemerintahan Kabupaten Solok
Jalan Raya Solok Padang KM 20 Arosuka Kode Pos. 27365
Provinsi Sumatera Barat Telp. 0755-31481 Fax. (0755) - 31481

DATA JUMLAH PENDUDUK KABUPATEN SOLOK BERDASARKAN USIA
TAHUN 2024

KODE	WILAYAH	USIA 15-49 TAHUN			USIA 16-30 TAHUN			JUMLAH PENDUDUK PER KECAMATAN		
		L	P	JML	L	P	JML	L	P	JML
1302	SOLOK	109320	104999	214319	51590	49197	100787	204677	203747	408424
130203	PANTAI CERMIN	6331	6096	12427	3044	2927	5971	11871	11921	23792
130204	LEMBANG GUMANTI	18459	18125	36584	8283	8358	16641	33116	32744	65860
130205	PAYUNG SEKAKI	2533	2418	4951	1182	1084	2266	4774	4796	9570
130206	LEMBANG JAYA	8476	7912	16388	4016	3807	7823	15874	15531	31405
130207	GUNUNG TALANG	14884	14586	29470	6906	6681	13587	27950	28034	55984
130208	BUKIT SUNDI	7096	7074	14170	3280	3233	6513	13545	13940	27485
130209	IX KOTO SUNGAI LASI	2829	2622	5451	1327	1257	2584	5504	5392	10896
130210	KUBUNG	16273	15604	31877	7803	7231	15034	31153	30775	61928
130211	X KOTO SINGKARAK	8944	8554	17498	4358	4049	8407	17458	17688	35146
130212	X KOTO DIATAS	4838	4436	9274	2447	2168	4615	9632	9818	19450
130213	JUNJUNG SIRIH	3581	3256	6837	1860	1722	3582	6763	6600	13363
130217	HILIRAN GUMANTI	5361	5082	10443	2600	2418	5018	9649	9503	19152
130218	TIGO LURAH	2971	2900	5871	1472	1368	2840	5459	5503	10962
130219	DANAU KEMBAR	6744	6334	13078	3012	2894	5906	11929	11502	23431

Sumber : Data Konsolidasi Bersih Semester II Tahun 2023

Arosuka, 11 Januari 2024
Kepala Dinas,

RICKY CARNOVA, S.STP.MM
NIP. 19810618 200112 1 002




PEMERINTAH KABUPATEN SOLOK
DINAS KEPENDUDUKAN DAN PENCATATAN SIPIL

Komplek Perkantoran Pemerintahan Kabupaten Solok
Jalan Raya Solok - Padang KM 20 Arosuka Krajo Pos. 27465
Provinsi Sumatera Barat Telp. 0755-31001 Fax. (0755) 41381

DATA JUMLAH PENDUDUK KABUPATEN SOLOK BERDASARKAN USIA
TAHUN 2024

KODE	WILAYAH	USIA 7-15 TAHUN			USIA 15-59 TAHUN			USIA 60 TAHUN KEATAS			USIA < 18 TAHUN			JUMLAH PENDUDUK PEREMPUAN
		L	P	JML	L	P	JML	L	P	JML	L	P	JML	
1402	SOLOK	35602	33380	68982	128653	125868	254521	21932	27313	49245	63770	60050	123820	203747
140203	PANTAI CERMIN	2128	1988	4116	7426	7416	14842	1416	1595	3011	3672	3515	7187	11921
140204	LEMBAH GUMANTI	6317	5972	12289	21266	21062	42328	2478	2789	5267	10916	10404	21320	32744
140205	PAYUNG SEKAKI	764	691	1455	3019	2924	5943	579	755	1334	1431	1321	2752	4796
140206	LEMBANG JAYA	3037	2771	5808	9727	9266	18993	1537	2020	3557	5381	5021	10402	15531
140207	GENDANG TALANG	4803	4415	9218	17685	17508	35193	2911	3694	6605	8672	8142	16814	28034
140208	HUKIT SUNDI	2285	2225	4510	8362	8494	16856	1632	2077	3709	4140	4043	8183	13940
140209	IX KOTO SUNGAI LASI	834	789	1623	3383	3228	6611	783	944	1727	1561	1438	2999	5392
140210	KUBUNG	3218	4729	9947	19444	18982	38426	3504	4383	7887	9560	8810	18370	30773
140211	X KOTO SINGKARAK	2864	2708	5572	10739	10559	21298	2324	3118	5442	5234	4755	9989	17688
140212	X KOTO DIATAS	1461	1452	2913	5907	5612	11519	1546	2094	3640	2646	2593	5239	9818
140213	JUNJING SIRIH	1166	1026	2192	4260	4019	8279	884	1126	2010	1966	1795	3761	6600
140217	IIIIRAN GUMANTI	1582	1570	3152	6197	5998	12195	965	1083	2048	2979	2874	5853	9503
140218	FIGO IURAH	932	969	1901	3476	3413	6889	501	640	1141	1791	1724	3515	5503
140219	DANAU KEMBAR	2211	2075	4286	7762	7387	15149	872	995	1867	3821	3615	7436	11502

Sumber : Data Konsolidasi Bersih Semester II Tahun 2023






PEMERINTAH KABUPATEN SOLOK
DINAS KEPENDUDUKAN DAN PENCATATAN SIPIL

Komplek Perkantoran Pemerintahan Kabupaten Solok
Jalan Raya Solok - Padang KM. 20 Arosuka Kode Pos. 27365
Provinsi Sumatera Barat Telp. 0755-31481 Fax. (0755) 31481

DATA JUMLAH PENDUDUK KABUPATEN SOLOK BERDASARKAN USIA
TAHUN 2024

KODE	WILAYAH	USIA 5-6 TAHUN			USIA 7-12 TAHUN			USIA 13-15 TAHUN			USIA 17-18 TAHUN		
		L	P	JML	L	P	JML	L	P	JML	L	P	JML
1302	SOLOK	7635	7120	14755	23725	22233	45958	11877	11147	23024	44204	42298	86502
130204	LEMBAH GUMANTI	1353	1259	2612	4270	3999	8269	2047	1973	4020	7618	7379	14997
130205	PAYUNG SEKAKI	167	168	335	504	482	986	260	209	469	988	897	1885
130206	LEMBANG JAYA	660	557	1217	2025	1863	3889	1012	906	1918	3638	3440	7078
130207	GUNUNG TALANG	1017	930	1947	3142	2936	6078	1661	1479	3140	5995	5690	11685
130208	BUKIT SUNDI	479	450	929	1557	1457	3014	728	768	1496	2846	2854	5700
130209	IX KOTO SUNGAI LASI	195	151	346	541	532	1073	293	257	550	1044	992	2036
130210	KUEUNG	1177	1084	2261	3502	3108	6610	1716	1621	3337	6459	6039	12498
130211	X KOTO SINGKARAK	623	558	1181	1887	1811	3698	977	897	1874	3620	3410	7030
130212	X KOTO DIATAS	298	276	574	924	908	1832	537	544	1081	1923	1924	3847
130213	JUNJUNG SIRIH	222	211	433	760	675	1435	496	351	757	1465	1376	2841
130217	HILJIRAN GUMANTI	381	366	747	1047	1042	2089	515	528	1063	2026	2002	4028
130218	TIGO LURAH	207	211	418	605	667	1272	327	302	629	1216	1231	2447
130219	DANAU KEMBAR	460	490	950	1538	1378	2916	673	697	1370	2660	2489	5149

Sumber : Data Konsolidasi Bersih Semester II Tahun 2023


Arosuka, 4 Januari 2024
Dinas,
RICKY CARNOVA, S.STP., M.M.
NIP. 19810618 200112 1 002